


Документ подписан простой электронной подписью  
Информация о владельце:  
ФИО: Максимов Алексей Борисович  
Должность: директор департамента по образованию Политеха  
Дата подписания: 25.09.2023 14:11:56  
Уникальный программный ключ:  
8db180d1a3f02ac9e60521a5672742735c18b1d6

МИНИСТЕРСТВО НАУКИ И ВЫСШЕГО ОБРАЗОВАНИЯ РОССИЙСКОЙ ФЕДЕРАЦИИ  
ФЕДЕРАЛЬНОЕ ГОСУДАРСТВЕННОЕ АВТОНОМНОЕ ОБРАЗОВАТЕЛЬНОЕ УЧРЕЖДЕНИЕ ВЫСШЕГО ОБРАЗОВАНИЯ  
«МОСКОВСКИЙ ПОЛИТЕХНИЧЕСКИЙ УНИВЕРСИТЕТ»  
(МОСКОВСКИЙ ПОЛИТЕХ)

Факультет Урбанистики и городского хозяйства

УТВЕРЖДАЮ  
Декан факультета

 /К.И. Лушин/

«16 » 02 \_\_\_\_\_ 2023 г.

### РАБОЧАЯ ПРОГРАММА ДИСЦИПЛИНЫ

### «Качество электроэнергии в системах электроснабжения»

Направление подготовки  
13.03.02 «Электроэнергетика и электротехника»

Профиль  
«Электроснабжение»


Квалификация  
бакалавр

Формы обучения  
заочная

Москва, 2023 г.


**Разработчик(и):**

Заведующий кафедрой «Электрооборудование  
и промышленная электроника»,  
к.т.н., доцент


 /А.Н. Шишков/

**Согласовано:**

Заведующий кафедрой «Электрооборудование  
и промышленная электроника»,  
к.т.н., доцент

 /А.Н. Шишков/

Руководитель образовательной программы,  
к.т.н., доцент

 /А.Н. Шишков/

## Содержание

1	Цели, задачи и планируемые результаты обучения по дисциплине «Качество электроэнергии в системах электроснабжения» .....	4
2	Место дисциплины в структуре образовательной программы .....	4
3	Структура и содержание дисциплины .....	5
	3.1 Виды учебной работы и трудоемкость .....	5
	3.2 Тематический план изучения дисциплины .....	5
	3.3 Содержание дисциплины .....	6
	3.4 Тематика семинарских/практических и лабораторных занятий .....	6
	3.5 Тематика курсовых проектов (курсовых работ) .....	6
4	Учебно-методическое и информационное обеспечение .....	6
	4.1 Нормативные документы и ГОСТы .....	6
	4.2 Основная литература .....	7
	4.3 Дополнительная литература .....	7
	4.4 Электронные образовательные ресурсы .....	7
	4.5 Лицензионное и свободно распространяемое программное обеспечение .....	7
	4.6 Современные профессиональные базы данных и информационные справочные системы .....	7
5	Материально-техническое обеспечение .....	8
6	Методические рекомендации .....	8
	6.1 Методические рекомендации для преподавателя по организации обучения .....	8
	6.2 Методические указания для обучающихся по освоению дисциплины .....	9
7	Фонд оценочных средств .....	9
	7.1 Методы контроля и оценивания результатов обучения .....	9
	7.2 Шкала и критерии оценивания результатов обучения .....	9
	7.3 Оценочные средства .....	9

## 1 Цели, задачи и планируемые результаты обучения по дисциплине «Качество электроэнергии в системах электроснабжения»

**Целью изучения** дисциплины является подготовка специалиста, способного решать технические задачи, связанные с взаимовлиянием друг на друга при совместной работе технических средств в системах электроснабжения.

**Задачей изучения** дисциплины: дать представление о понятии качество электроэнергии, знания о причинах ухудшения качества электроэнергии, влиянии на технические средства, способах расчета показателей качества электроэнергии в системах электроснабжения.

**Планируемые результаты обучения, соотнесенные с установленными в ОПОП ВО индикаторами достижения компетенций.**

Обучение по дисциплине «Качество электроэнергии в системах электроснабжения» направлено на формирование у обучающихся следующих компетенций:

Код и наименование компетенций	Индикаторы достижения компетенции
<p><b>ПК-1</b> Способен участвовать в проектировании объектов профессиональной деятельности</p>	<p>ИПК-1.1 Выбирает оптимальные технические решения для разработки отдельных разделов на различных стадиях проекта системы электроснабжения объекта капитального строительства;</p> <p>ИПК-1.2 Рассчитывает объекты СЭС, анализирует технические параметры электротехнического оборудования;</p> <p>ИПК-1.3 Осуществляет сбор, обработку справочной, реферативной информации для сравнительного анализа и обоснованного выбора оборудования системы электроснабжения объекта капитального строительства.</p>
<p><b>ПК-2.</b> Способен участвовать в эксплуатации объектов профессиональной деятельности</p>	<p>ИПК-2.1. Применяет специальные средства измерений и испытаний электрооборудования;</p> <p>ИПК-2.2. Использует специализированное программное обеспечение для считывания и анализа данных со стационарных и мобильных устройств диагностики и контроля параметров состояния оборудования электрических подстанций, используемое в системах автоматизированного управления параметрами работы электрических подстанций;</p> <p>ИПК-2.3. Пользуется нормативными документами и методиками проектирования электроэнергетических объектов.</p>

## 2 Место дисциплины в структуре образовательной программы

Дисциплина относится к части, формируемой участниками образовательных отношений блока Б1 «Дисциплины (модули)».

Дисциплина взаимосвязана логически и содержательно-методически со следующими дисциплинами ООП:

- электропитающие сети систем электроснабжения;
- теоретические основы электротехники;
- электроэнергетические системы и сети.

### 3 Структура и содержание дисциплины

Общая трудоемкость дисциплины составляет 3 зачетных единиц (108 академических часов).

#### 3.1 Виды учебной работы и трудоемкость (по формам обучения)

##### 3.1.1 Заочная форма обучения

№ п/п	Вид учебной работы	Количество часов	Семестр
			8
<b>1</b>	<b>Аудиторные занятия</b>	<b>12</b>	<b>12</b>
	В том числе:		
1.1	Лекции	4	4
1.2	Семинарские/практические занятия	4	4
1.3	Лабораторные занятия	4	4
<b>2</b>	<b>Самостоятельная работа</b>	<b>96</b>	<b>96</b>
	В том числе:		
2.1	Оформление отчётов по лабораторным работам и подготовка к их защите.	36	36
2.2	Обучение в системе LMS	40	40
2.3	Подготовка к промежуточной аттестации	20	20
<b>3</b>	<b>Промежуточная аттестация</b>		
	Зачет/диф.зачет/экзамен		<b>Зачет</b>
	<b>Итого</b>	<b>108</b>	<b>108</b>

#### 3.2 Тематический план изучения дисциплины

№ п/п	Разделы/темы дисциплины	Трудоемкость, час					Самостоятельная работа
		Всего	Аудиторная работа				
			Лекции	Семинарские/практические занятия	Лабораторные занятия	Практическая подготовка	
<b>1</b>	<b>Раздел 1. Показатели качества электроэнергии</b>	<b>108</b>	<b>4</b>	<b>4</b>	<b>4</b>	<b>96</b>	
1.1	Тема 1. Понятие показателей качества электроэнергии	9	1	-	-	20	
1.2	Тема 2. Нормирование и измерение показателей качества электроэнергии	21	1	-	4	46	

1.3	Тема 3. Методы расчета показателей качества электроэнергии	20	2	4	-		30
<b>Итого</b>		<b>108</b>	<b>4</b>	<b>4</b>	<b>4</b>		<b>96</b>

### 3.3 Содержание дисциплины

#### Раздел 1. Показатели качества электроэнергии

##### Тема 1. Понятие показателей качества электроэнергии

Понятие показателей качества электроэнергии. Описание и характеристики показателей качества электроэнергии в системах электроснабжения общего назначения.

##### Тема 2. Нормирование и измерение показателей качества электроэнергии

Стандарты электромагнитной совместимости по низкочастотным электромагнитным помехам. Классификация мест размещения технических средств по электромагнитной совместимости. Классификация сред распространения кондуктивных электромагнитных помех. Классификация электромагнитной обстановки. Методы измерения показателей качества электроэнергии в условиях эксплуатации. Оценка соответствия показателей качества электроэнергии требованиям стандартов.

##### Тема 3. Методы расчета показателей качества электроэнергии

Методы расчета показателей качества электроэнергии на стадии проектных решений.

### 3.4 Тематика семинарских/практических и лабораторных занятий

#### 3.4.1 Семинарские/практические занятия

**Практическое занятие №1.** Расчет показателей качества электроэнергии в системах электроснабжения;

**Практическое занятие №2.** Расчет технических средств для улучшения показателей качества электроэнергии.

#### 3.4.2 Лабораторные занятия

**Лабораторная работа №1.** Измерение показателей качества электроэнергии по ГОСТ 32144–2013. Обработка результатов измерений показателей качества электроэнергии;

**Лабораторная работа №2.** Обработка результатов измерений показателей качества электроэнергии.

### 3.5 Тематика курсовых проектов (курсовых работ) - нет

## 4 Учебно-методическое и информационное обеспечение

#### 4.1 Нормативные документы и ГОСТы

1. Свод правил «Электротехнические устройства» СП 76.13330.2016. Электронный фонд правовых и нормативно-технических документов.

2. ПУЭ 7. Правила устройства электроустановок. Издание седьмое. Утверждены Приказом Минэнерго России от 08.07.2002 № 204.

3. ГОСТ 2933–83. Аппараты электрические низковольтные. Методы испытаний.

4. ГОСТ ИЕС 60947-1-2014. Аппаратура распределения и управления низковольтная. Часть 1.

5. ГОСТ 30331.1–2013 (ИЕС 60364–1:2005) Электроустановки низковольтные. Часть 1. Основные положения, оценка общих характеристик, термины и определения.

## 4.2 Основная литература

1. Дзюба, М. А. Качество электрической энергии [Текст] Ч. 1 учеб. пособие по направлению "Электроэнергетика и электротехника" М. А. Дзюба; Юж.-Урал. гос. ун-т, Каф. Электр. станции, сети и системы электроснабжения; ЮУрГУ. - Челябинск: Издательский Центр ЮУрГУ, 2017. - 100, [2] с. ил. электрон. версия

## 4.3 Дополнительная литература

1. Ершов, А. М. Качество электрической энергии в системах электроснабжения промышленных предприятий Текст Учеб. пособие для студентов-заочников А. М. Ершов; ЧГТУ, Каф. Электроснабжение пром. предприятий и городов; ЮУрГУ. - Челябинск, 1991. - 87, [1] с. ил.

2. Иванов, В. С. Режимы потребления и качество электроэнергии систем электроснабжения промышленных предприятий. - М.: Энергоатомиздат, 1987. - 336 с. ил.

## 4.4 Электронные образовательные ресурсы

Проведение занятий и аттестаций возможно в дистанционном формате с применением системы дистанционного обучения университета (СДО-LMS) на основе разработанных кафедрой электронных образовательных ресурсов (ЭОР) по всем разделам программы:

Название ЭОР	Ссылка
Приемники и потребители электроэнергии	<a href="https://online.mospolytech.ru/course/view.php?id=9830">https://online.mospolytech.ru/course/view.php?id=9830</a>

Разработанный ЭОР включают промежуточный и итоговый тесты.

Порядок проведения работ в дистанционном формате устанавливается отдельными распоряжениями проректора по учебной работе и/или центром учебно-методической работы.

Каждый студент обеспечен индивидуальным неограниченным доступом к электронным библиотекам университета (<http://lib.mami.ru/lib/content/elektronnyy-katalog>).

Ссылка на электронную библиотеку:

<https://online.mospolytech.ru/course/view.php?id=7621&section=1>

## 4.5 Лицензионное и свободно распространяемое программное обеспечение

1. МойОфис – российская компания-разработчик безопасных офисных решений для общения и совместной работы с документами (Альтернатива MS Office) <https://myoffice.ru/>

2. Платформа nanoCAD – это российская платформа для проектирования и моделирования объектов различной сложности. Поддержка форматов \*.dwg и IFC делает ее отличным решением для совмещения САПР- и BIM-технологий. Функционал платформы может быть расширен с помощью специальных модулей <https://www.nanocad.ru/support/education/>.

## 4.6 Современные профессиональные базы данных и информационные справочные системы

1. Российская национальная библиотека <http://www.nlr.ru>
2. ЭБС «Университетская библиотека онлайн» <https://biblioclub.ru/index.php>
3. Научная электронная библиотека <http://www.elibrary.ru>
4. Российская государственная библиотека <http://www.rsl.ru>
5. Образовательная платформа ЮРАЙТ <http://www.urait.ru>
6. «Техэксперт» – справочная система, предоставляющая нормативно-техническую, нормативно-правовую информацию <https://техэксперт.сайт/>

7. Электротехническая библиотека «Элек.ру» <https://www.elec.ru/library/info/>
8. Netelectro. Новости электротехники, оборудование. Информация о компаниях и выставках, статьи, объявления. <https://netelectro.ru/>
9. Электроцентр. <http://electrocentr.info/>

## **5 Материально-техническое обеспечение**

Для проведения лекционных занятий используются аудитории, оснащенные компьютерами и интерактивной доской, мультимедийным проекторам и экранам: В-307 и аудитории общего фонда. Для проведения лабораторных работ используется аудитория: В-307 и аудитории в Инновационно-образовательном комплексе «Техноград», который расположен на территории ВДНХ.

## **6 Методические рекомендации**

### **6.1 Методические рекомендации для преподавателя по организации обучения**

6.1.1 Преподаватель организует преподавание дисциплины в соответствии с требованиями «Положения об организации образовательного процесса в Московском политехническом университете и его филиалах», утверждённым ректором университета.

6.1.2 На первом занятии преподаватель доводит до сведения студентов содержание рабочей программы дисциплины (РПД).

6.1.3 Преподаватель особенно обращает внимание студентов на:

- виды и формы проведения занятий по дисциплине, включая порядок проведения занятий с применением технологий дистанционного обучения и системы дистанционного обучения университета (СДО Московского Политеха);
- виды, содержание и порядок проведения текущего контроля успеваемости в соответствии с фондом оценочных средств;
- форму, содержание и порядок проведения промежуточной аттестации в соответствии с фондом оценочных средств, предусмотренным РПД.

6.1.4 Преподаватель доводит до сведения студентов график выполнения учебных работ, предусмотренных РПД.

6.1.5 Преподаватель рекомендует студентам основную и дополнительную литературу.

6.1.6 Преподаватель предоставляет перед промежуточной аттестацией (экзаменом или зачётом) список вопросов для подготовки.

6.1.7 Преподаватели, которые проводят лекционные и практические (семинарские) занятия, согласуют тематический план практических занятий, чтобы использовать единую систему обозначений, терминов, основных понятий дисциплины.

6.1.8 При подготовке к семинарскому занятию по перечню объявленных тем преподавателю необходимо уточнить план их проведения, согласно РПД, продумать формулировки и содержание учебных вопросов, выносимых на обсуждение, ознакомиться с перечнем вопросов по теме семинара.

В ходе семинара во вступительном слове раскрыть практическую значимость темы семинарского занятия, определить порядок его проведения, время на обсуждение каждого учебного вопроса. Использовать фронтальный опрос давая возможность выступить всем студентам, присутствующим на занятии.

В заключительной части семинарского занятия следует подвести итоги: дать оценку выступлений каждого студента и учебной группы в целом. Раскрыть положительные стороны



и недостатки проведенного семинарского занятия. Ответить на вопросы студентов. Выдать задания для самостоятельной подготовки к следующему занятию.

6.1.9 Целесообразно в ходе защиты лабораторных работ задавать выступающим и аудитории дополнительные и уточняющие вопросы с целью выяснения их позиций по существу обсуждаемых проблем.

Возможно проведение занятий и аттестаций в дистанционном формате с применением системы дистанционного обучения университета (СДО Московского Политеха).

6.1.10 Порядок проведения работ в дистанционном формате устанавливается отдельными распоряжениями проректора по учебной работе и/или центром учебно-методической работы.

## **6.2 Методические указания для обучающихся по освоению дисциплины.**

6.2.1 Студенту необходимо составить для себя график выполнения учебных работ, предусмотренных РПД с учётом требований других дисциплин, изучаемых в текущем семестре.

6.2.2 При проведении занятий и процедур текущей и промежуточной аттестации с использованием инструментов информационной образовательной среды дистанционного образования университета (СДО Московского Политеха), как во время контактной работы с преподавателем, так и во время самостоятельной работы студент должен обеспечить техническую возможность дистанционного подключения к системам дистанционного обучения. При отсутствии такой возможности обсудить ситуацию с преподавателем дисциплины.

6.2.3 К промежуточной аттестации допускаются только обучающиеся, выполнившие все виды учебной работы, предусмотренные рабочей программой дисциплины (РПД).

## **7 Фонд оценочных средств**

### **7.1 Методы контроля и оценивания результатов обучения**

#### **Форма промежуточной аттестации в восьмом семестре: зачет.**

Промежуточная аттестация обучающихся в форме зачёта проводится по результатам выполнения всех видов учебной работы, предусмотренных учебным планом по данной дисциплине, при этом учитываются результаты текущего контроля успеваемости в течение семестра. Оценка степени достижения обучающимися планируемых результатов обучения по дисциплине «Качество электроэнергии в системах электроснабжения» проводится преподавателем, ведущим занятия по дисциплине методом экспертной оценки. По итогам промежуточной аттестации по дисциплине выставляется оценка «зачтено» или «не зачтено».

К промежуточной аттестации допускаются только студенты, выполнившие все виды учебной работы, предусмотренные рабочей программой по дисциплине «Качество электроэнергии в системах электроснабжения»: выполнили и защитили лабораторные работы, а также выполнили тестовые задания в системе LMS.

### **7.2 Шкала и критерии оценивания результатов обучения**

Шкала оценивания результатов промежуточной аттестации «зачет» и их описание:

Шкала оценивания	Критерий оценивания
------------------	---------------------

Зачтено	Выполнены все виды учебной работы, предусмотренные учебным планом. Студент демонстрирует соответствие знаний, умений, навыков приведенным в таблицах показателей, оперирует приобретенными знаниями, умениями, навыками, применяет их в ситуациях повышенной сложности. При этом могут быть допущены незначительные ошибки, неточности, затруднения при аналитических операциях, переносе знаний и умений на новые, нестандартные ситуации.
Не зачтено	Не выполнен один или более видов учебной работы, предусмотренных учебным планом. Студент демонстрирует неполное соответствие знаний, умений, навыков приведенным в таблицах показателей, допускаются значительные ошибки, проявляется отсутствие знаний, умений, навыков по ряду показателей, студент испытывает значительные затруднения при оперировании знаниями и умениями при их переносе на новые ситуации.

### 7.3 Оценочные средства

#### 7.3.1 Текущий контроль

1. Подготовка к выполнению, оформление отчетов и защита лабораторных работ.
2. Выполнение промежуточного и итогового тестирования по основным разделам дисциплины в системе LMS.

#### 7.3.2 Промежуточная аттестация

Промежуточная аттестация в форме **зачёта** проводится по результатам выполнения всех видов учебной работы, предусмотренных учебным планом по данной дисциплине, при этом учитываются результаты текущего контроля успеваемости в течение семестра.

#### Вопросы к зачету:

1. Проведите сравнение нормирования качества электроэнергии в системах электропитания общего назначения и системах электропитания промышленных предприятий
2. Какие классы измерения показателей качества электроэнергии бывают, как они отличаются и порядок их применения
3. Отличие контроля и мониторинга качества электроэнергии порядок и условия их применения
4. Продолжительность измерений при контроле и мониторинге качества электроэнергии
5. Порядок нормирования и методики измерения медленных изменений напряжения
6. Порядок подключения измерительного прибора к компьютеру и проверка возможности передачи данных.
7. Какие виды данных можно получить с прибора. Назначение и применение этих данных.
8. Какие виды протоколов можно оформить с помощью программного обеспечения. Чем они отличаются.
9. Маркированные данные. Понятие, порядок применения, порядок учета.
10. Настройки измерительных приборов.

11. Определите критерии выбора силового фильтра, защитного реактора или активного фильтра.
12. Какими средствами и почему можно компенсировать динамическую несимметрию напряжений
13. Устройства компенсации размахов изменения напряжения, их характеристики и принципы работы
14. Расчет установленной мощности устройств, корректирующих показатели качества электроэнергии
15. Порядок выбора силовых фильтров
16. Какова роль мощности короткого замыкания в точке подключения искажающих электроприемников в оценке качества электроэнергии
17. Основные принципы разделения питания искажающих и чувствительных электроприемников
18. Техничко-экономические показатели сравнения вариантов обеспечения качества электроэнергии различными средствами
19. Как правильно учесть средства компенсации реактивной мощности при оценке качества электроэнергии
20. Влияние мощности спокойной нагрузки на показатели качества электроэнергии в системе электроснабжения.