

Документ подписан простой электронной подписью
Информация о владельце:
ФИО: Максимов Алексей Борисович
Должность: директор департамента по образовательной политике
Дата подписания: 18.10.2023 12:20:44
Уникальный программный ключ:
8db180d1a3f02ac9e60521a5672742735c18b1d6

МИНИСТЕРСТВО НАУКИ И ВЫСШЕГО ОБРАЗОВАНИЯ РОССИЙСКОЙ ФЕДЕРАЦИИ
ФЕДЕРАЛЬНОЕ ГОСУДАРСТВЕННОЕ АВТОНОМНОЕ ОБРАЗОВАТЕЛЬНОЕ УЧРЕЖДЕНИЕ ВЫСШЕГО ОБРАЗОВАНИЯ

«МОСКОВСКИЙ ПОЛИТЕХНИЧЕСКИЙ УНИВЕРСИТЕТ»

(МОСКОВСКИЙ ПОЛИТЕХ)

УТВЕРЖДАЮ
Директор департамента
по образовательной политике
А.Б. Максимов
« 25 » 10 2023



АНАЛИТИЧЕСКИЙ ОТЧЕТ

по результатам опроса обучающихся Университета о подготовке и
проведении летней сессии
(2022-2023 учебный год)

Введение

Отдел контроля образовательного процесса (далее – ОКОП) провел опрос обучающихся Университета о подготовке и проведении летней сессии в 2022-2023 учебном году.

Работники ОКОП оказывают содействие студенческому комитету по качеству образования, в части планирования и проведения опросов обучающихся. В настоящем отчете приведены совместные данные, полученные в ходе опросов обучающихся, о подготовке и проведении летней сессии.

Период проведения опроса обучающихся Университета о летней сессии:
28.06.2023-18.07.2023.

Вид проведения опроса: анонимно.

Ограничения по формам обучения: все формы обучения.

Образец анкеты приведен в Приложении №1.

В опросе приняли участие – 792 обучающихся.

Результаты опроса

В опросе приняли участие обучающиеся всех факультетов/институтов:

- Институт графики и искусства книги имени В.А. Фаворского – 82 обучающихся (10,40%);
- Институт издательского дела и журналистики – 55 обучающихся (6,90%);
- Полиграфический институт – 57 обучающихся (7,20%);
- Транспортный факультет – 112 обучающихся (14,10%);
- Факультет информационных технологий – 216 обучающихся (27,30%);
- Факультет машиностроения – 74 обучающихся (9,30%);
- Факультет урбанистики и городского хозяйства – 34 обучающихся (4,30%);
- Факультет химической технологии и биотехнологии – 98 обучающихся (12,40%);
- Факультет экономики и управления – 55 обучающихся (6,90%);
- Передовая инженерная школа электротранспорта – 9 (1,10%).

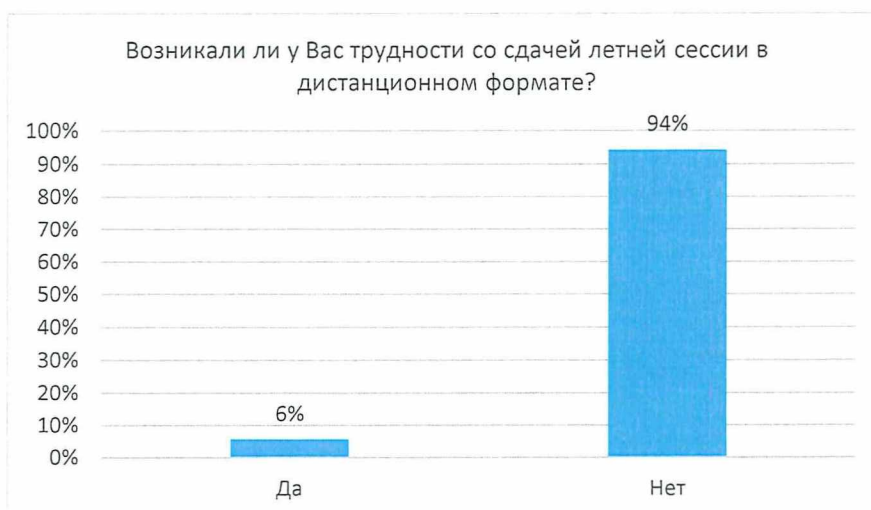
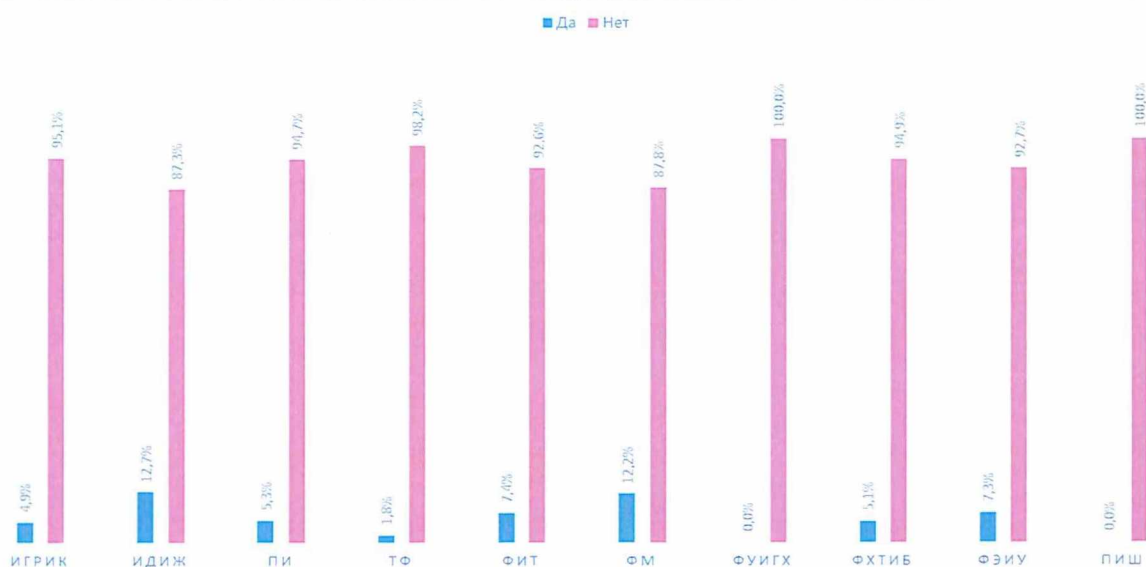


Участники опроса по курсам



1. Возникали ли у Вас трудности со сдачей летней сессии в дистанционном формате?

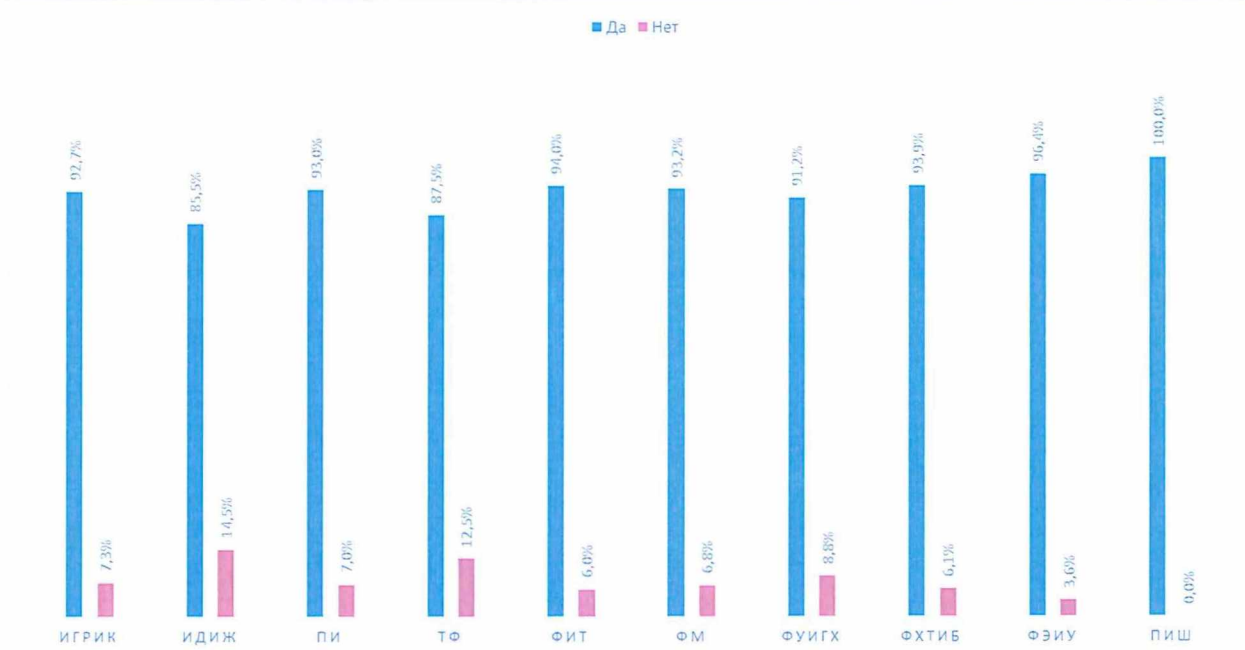
Факультет/институт	Да	Нет
ИГРИК	4 (4,9%)	78 (95,1%)
ИДИЖ	7 (12,7%)	48 (87,3%)
ПИ	3 (5,3%)	54 (94,7%)
ТФ	2 (1,8%)	110 (98,2%)
ФИТ	16 (7,4%)	200 (92,6%)
ФМ	9 (12,2%)	65 (87,8%)
ФУиГХ	0 (0%)	34 (100%)
ФХТиБ	5 (5,1%)	93 (94,9%)
ФЭиУ	4 (7,3%)	51 (92,7%)
ПИШ	0 (0%)	9 (100%)

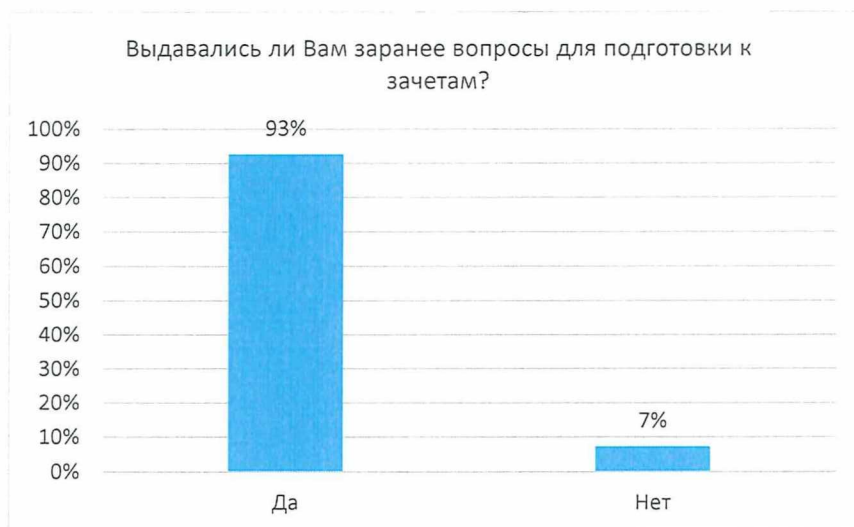


По результатам опроса видно, что 94% опрошенных респондентов не испытывали трудностей со сдачей летней сессии в дистанционном формате. Наивысшую оценку поставили обучающиеся Транспортного факультета, Факультета урбанистики и городского хозяйства и Передовая инженерная школа электротранспорта.

2. Выдавались ли Вам заранее вопросы для подготовки к зачетам?

Факультет/институт	Да	Нет
ИГРИК	76 (92,7%)	6 (7,3%)
ИДИЖ	47 (85,5%)	8 (14,5%)
ПИ	53 (93,0%)	4 (7,0%)
ТФ	98 (87,5%)	14 (12,5%)
ФИТ	203 (94,0%)	13 (6,0%)
ФМ	69 (93,2%)	5 (6,8%)
ФУиГХ	31 (91,2%)	3 (8,8%)
ФХТиБ	92 (93,9%)	6 (6,1%)
ФЭиУ	53 (96,4%)	2 (3,6%)
ПИШ	9 (100%)	0 (0%)

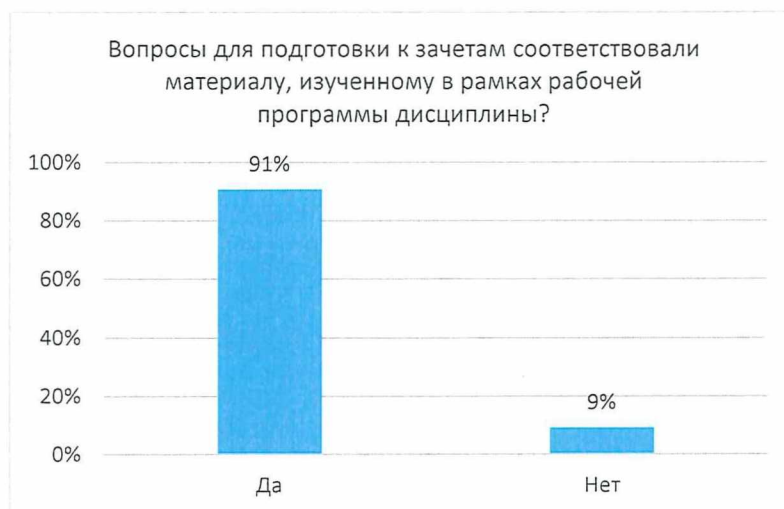
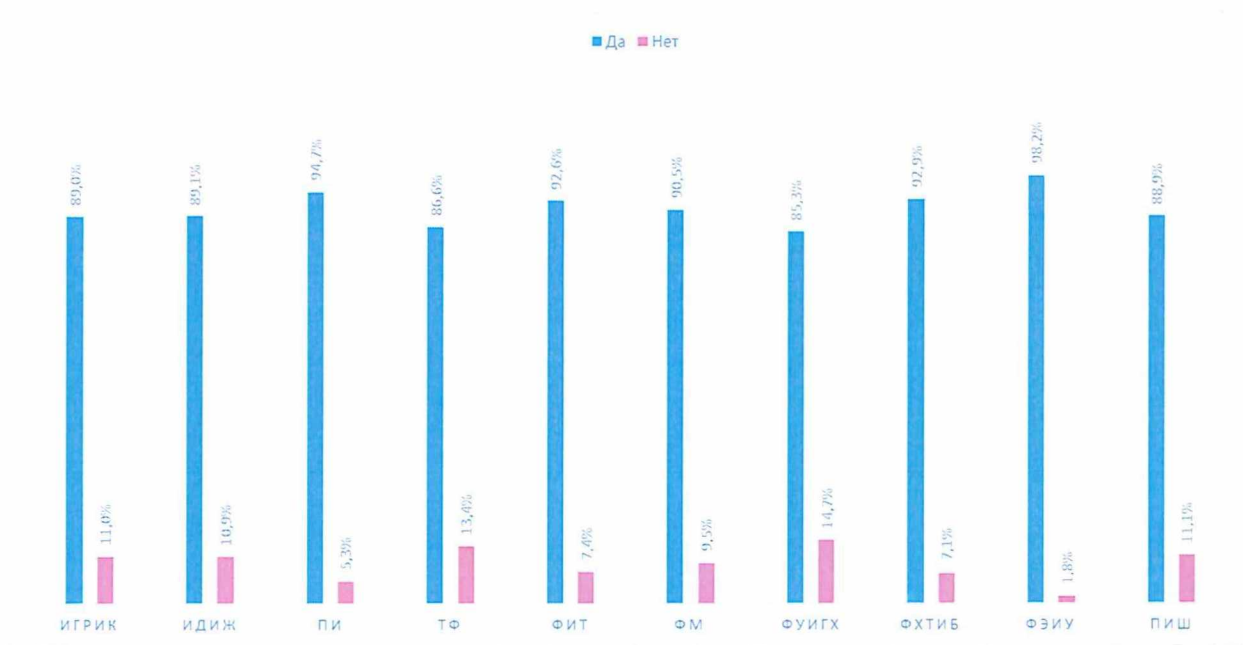




Результаты опроса показали, что практически на всех факультетах/институтах вопросы для подготовки к зачетам выдавались обучающимся заранее, что подтверждают 93% опрошенных респондентов. Наивысшую оценку поставили студенты Факультета экономики и управления, Передовая инженерная школа электротранспорта и Факультета информационных технологий.

3. Вопросы для подготовки к зачетам соответствовали материалу, изученному в рамках рабочей программы дисциплины?

Факультет/институт	Да	Нет
ИГРИК	73 (89,0%)	9 (11,0%)
ИДИЖ	49 (89,1%)	6 (10,9%)
ПИ	54 (94,7%)	3 (5,3%)
ТФ	97 (86,6%)	15 (13,4%)
ФИТ	200 (92,6%)	16 (7,4%)
ФМ	67 (90,5%)	7 (9,5%)
ФУиГХ	29 (85,3%)	5 (14,7%)
ФХТиБ	91 (92,9%)	7 (7,1%)
ФЭиУ	54 (98,2%)	1 (1,8%)
ПИШ	8 (88,9%)	1 (11,1%)

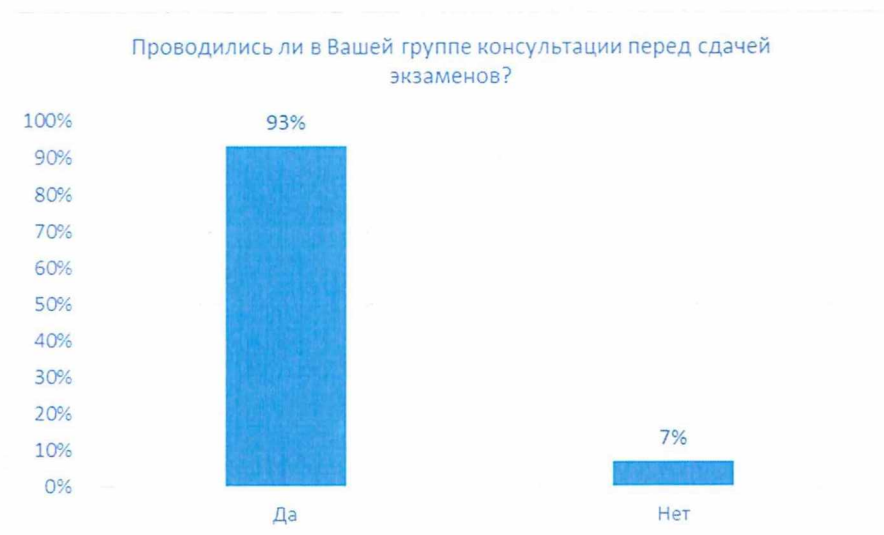


По результатам опроса видно, что 91% опрошенных респондентов высоко оценили, что вопросы для подготовки к зачетам соответствовали материалу, изученному в рамках рабочей программы дисциплины. Наивысшие оценки поставили студенты Факультета экономики и управления, Полиграфического института и Факультета химической технологии и биотехнологии.

4. Проводились ли в Вашей группе консультации перед сдачей экзаменов?

Факультет/институт	Да	Нет
ИГРИК	74 (90,2%)	8 (9,8%)
ИДИЖ	48 (87,3%)	7 (12,7%)
ПИ	53 (93,0%)	4 (7,0%)

Факультет/институт	Да	Нет
ТФ	107 (95,5%)	5 (4,5%)
ФИТ	208 (96,3%)	8 (3,7%)
ФМ	74 (100%)	0 (0%)
ФУиГХ	30 (88,2%)	4 (11,8%)
ФХТиБ	98 (100%)	0 (0%)
ФЭиУ	51 (92,7%)	4 (7,3%)
ПИШ	8 (88,9%)	1 (11,1%)

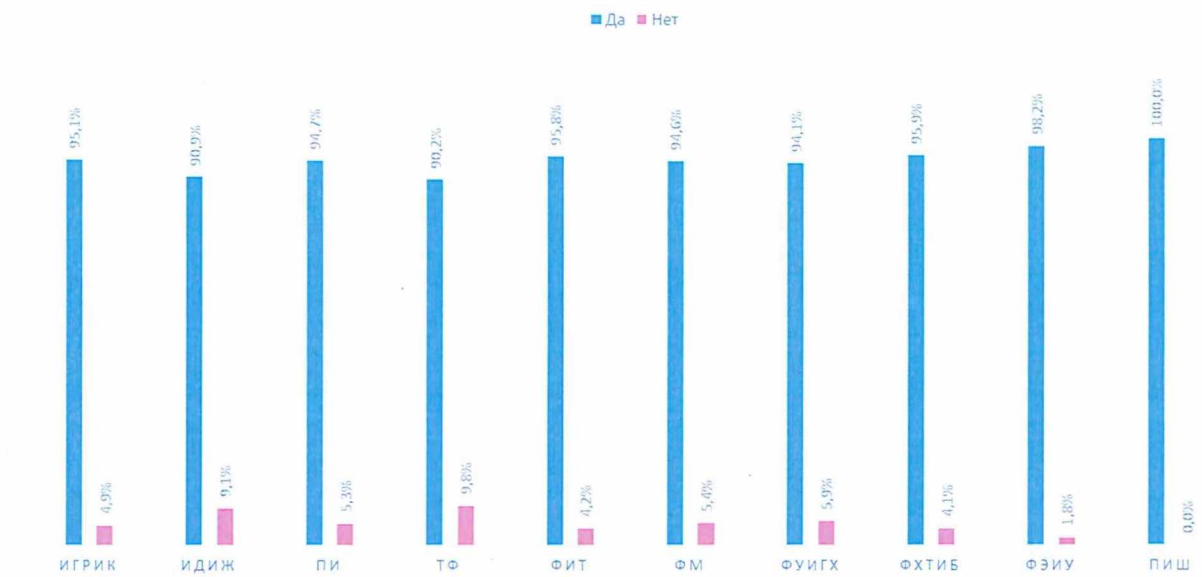


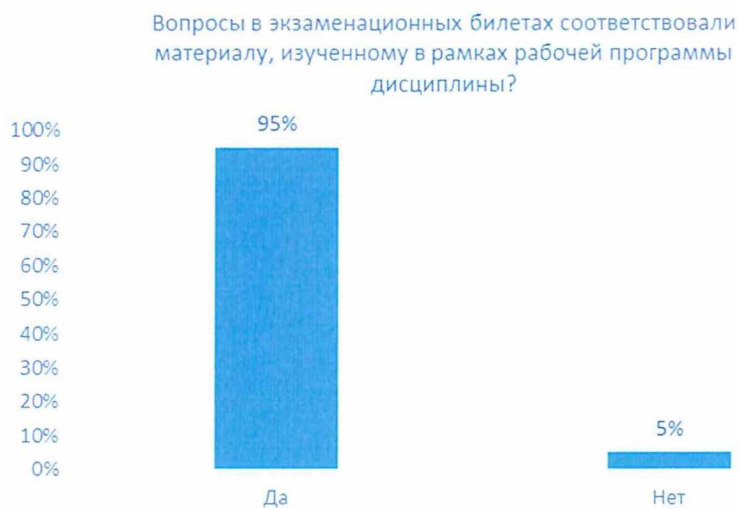
Результаты опроса показали, что практически на всех факультетах/институтах проводились консультации перед сдачей экзаменов, что подтверждают 93% опрошенных респондентов. Наивысшую оценку

поставили студенты Факультета информационных технологий, Факультета машиностроения и Факультета химической технологии и биотехнологии.

5. Вопросы в экзаменационных билетах соответствовали материалу, изученному в рамках рабочей программы дисциплины?

Факультет/институт	Да	Нет
ИГРИК	78 (95,1%)	4 (4,9%)
ИДИЖ	50 (90,9%)	5 (9,1%)
ПИ	54 (94,7%)	3 (5,3%)
ТФ	101 (90,2%)	11 (9,8%)
ФИТ	207 (95,8%)	9 (4,2%)
ФМ	70 (94,6%)	4 (5,4%)
ФУиГХ	32 (94,1%)	2 (5,9%)
ФХТиБ	94 (95,9%)	4 (4,1%)
ФЭиУ	54 (98,2%)	1 (1,8%)
ПИШ	9 (100%)	0 (0%)

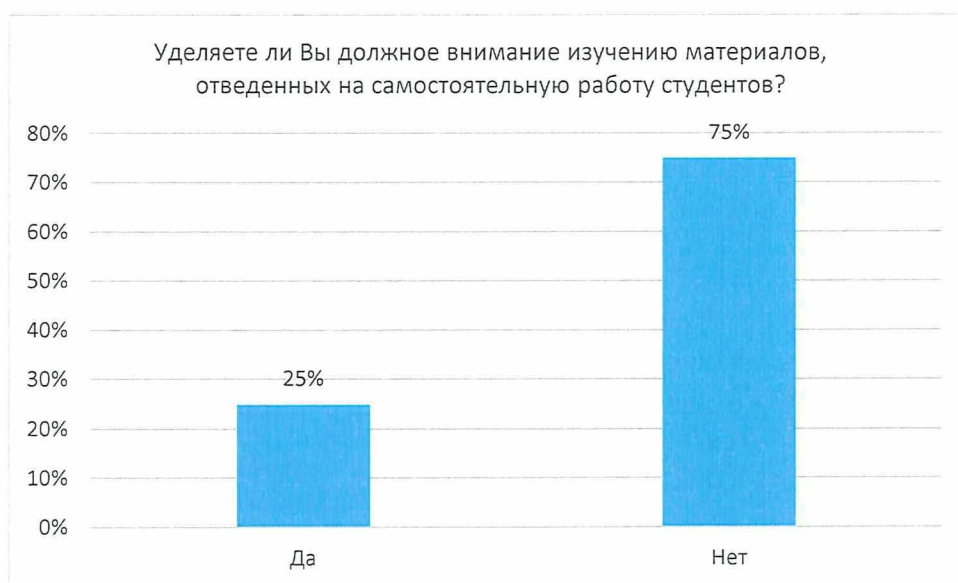




По результатам опроса видно, что 95% опрошенных респондентов высоко оценили, что вопросы в экзаменационных билетах соответствовали материалу, изученному в рамках рабочей программы дисциплины. Наивысшие оценки поставили студенты Передовая инженерная школа электротранспорта, Факультета экономики и управления и Факультета химической технологии и биотехнологии.

6. Уделяете ли Вы должное внимание изучению материалов, отведенных на самостоятельную работу студентов?

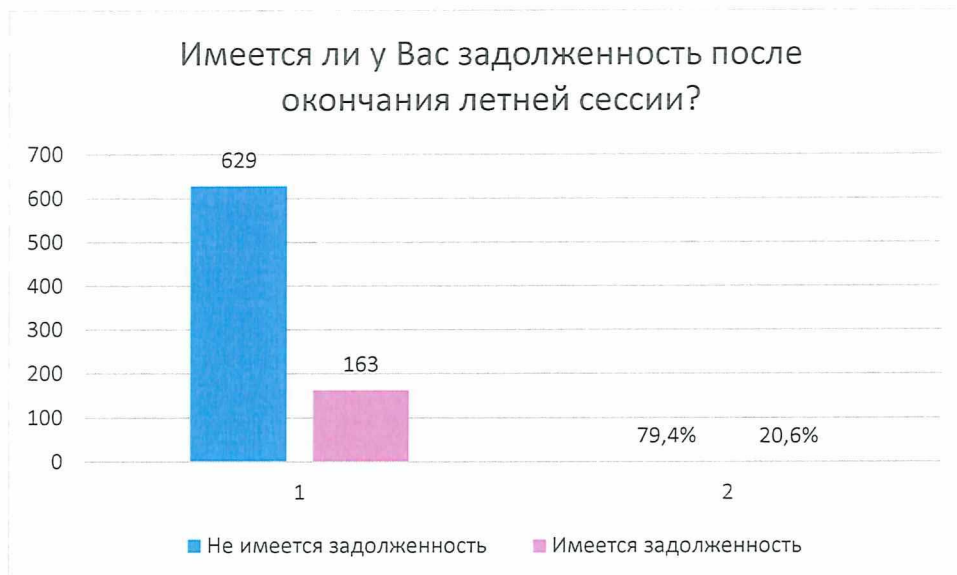
Факультет/институт	Да	Нет
ИГРИК	5 (6,1%)	77 (93,9%)
ИДИЖ	8 (14,5%)	47 (85,5%)
ПИ	13 (22,8%)	44 (77,2%)
ТФ	23 (20,5%)	89 (79,5%)
ФИТ	64 (29,6%)	152 (70,4%)
ФМ	11 (14,9%)	63 (85,1%)
ФУиГХ	7 (20,6%)	27 (79,4%)
ФХТиБ	35 (35,7%)	63 (64,3%)
ФЭиУ	24 (43,6%)	31 (56,4%)
ПИШ	4 (44,4%)	5 (55,6%)



Результаты опроса показали, что практически на всех факультетах/институтах студенты не уделяют должного внимания самостоятельной работе, что подтверждают 75% опрошенных респондентов.

7. Имеется ли у Вас задолженность по результатам летней сессии?

По результатам проведенного опроса, 629 (79,4%) обучающихся ответили, что не имеют задолженности по результатам прошедшей летней сессии; 163 обучающийся (20,6%) – имеют задолженность по результатам прошедшей летней сессии.



Результаты опроса показали, что 629 опрошенных респондентов (79,4%) не имеют задолженности по результатам летней сессии.

**Опрос обучающихся о летней сессии (2022-2023 учебный год)
Анкета**

<i>Выберите из списка факультет и/или институт на котором обучаетесь</i>		
<i>Выберите из списка курс на котором обучаетесь</i>		
<i>Выберите из списка форму обучения по которой обучаетесь</i>		
Вопросы	Да	Нет
1. Возникали ли у Вас трудности со сдачей летней сессии в дистанционном формате?	○	○
2. Выдавались ли Вам заранее вопросы для подготовки к зачетам?	○	○
3. Вопросы для подготовки к зачетам соответствовали материалу, изученному в рамках рабочей программы дисциплины?	○	○
4. Проводились ли в Вашей группе консультации перед сдачей экзаменов?	○	○
5. Вопросы в экзаменационных билетах соответствовали материалу, изученному в рамках рабочей программы дисциплины?	○	○
6. Уделяете ли Вы должное внимание изучению материалов, отведенных на самостоятельную работу студентов?	○	○
7. Имеется ли у Вас задолженность по результатам летней сессии?	○	○
<p><i>Опишите трудности, с которыми Вы столкнулись во время прохождения летней сессии</i> (заполнение не обязательно)</p>		
<p><i>Ваши предложения по улучшению</i> (заполнение не обязательно)</p>		

Лист согласования

Начальник отдела контроля
образовательного процесса



Е.В. Давыдова

подпись

Начальник Центра по учебно-
методической работе



Т.С. Леухина

подпись