

Документ подписан простой электронной подписью

Информация о владельце:

ФИО: Максимов Алексей Борисович

Должность: директор департамента по образовательной политике

Дата подписания: 16.08.2020 Федеральное государственное бюджетное образовательное учреждение

Уникальный программный ключ: высшего образования

8db180d1a3f02ac9e60521a5672742735c18b1d6

МИНИСТЕРСТВО НАУКИ И ВЫСШЕГО ОБРАЗОВАНИЯ  
РОССИЙСКОЙ ФЕДЕРАЦИИ

Федеральное государственное бюджетное образовательное учреждение

высшего образования

Московский политехнический университет

**УТВЕРЖДАЮ**

Декан транспортного факультета

/Итурралде П./

« 30 » августа 2020 г.

Рабочая программа дисциплины  
**Иностранный язык**

Направление подготовки

**23.05.01 Наземные транспортно-технологические средства**

Профиль подготовки (образовательная программа)

**«Перспективные транспортные средства»**

Квалификация (степень) выпускника  
**специалист**

Форма обучения  
**очная**

Москва 2020

## 1. Цели освоения дисциплины.

К **основным целям** освоения дисциплины «Иностранный язык» следует отнести: комплексное развитие сформированных на предыдущих ступенях образования коммуникативных навыков студентов, необходимых для эффективного повседневного и профессионального общения, а также подготовку студентов к сдаче международных экзаменов на знание английского языка.

К **основным задачам** освоения дисциплины «Иностранный язык» следует отнести:

- освоение необходимого лексического минимума для общения в повседневных и профессиональных целях;
- развитие навыков правильного использования грамматических конструкций, обеспечивающих коммуникацию без искажения смысла;
- развитие умения воспринимать иностранную речь на слух;
- развитие навыков чтения и понимания общетехнической литературы на иностранном языке;
- развитие умения грамотно выражать свои мысли в устной и письменной форме;
- формирование адекватного речевого поведения в повседневных и профессиональных ситуациях;
- формирование и развитие навыков самостоятельной работы (работы с иноязычными источниками, поиска и анализа необходимой информации, критического мышления).

## 2. Место дисциплины в структуре ООП специалитета. Связь дисциплины с другими модулями (дисциплинами) учебного плана

Данный курс входит в перечень базовых дисциплин и преподается в течение двух семестров первого года обучения и первого семестра второго года обучения. Дисциплина «Иностранный язык» логически, содержательно и методически связана с другими гуманитарными дисциплинами в учебном плане, направленными на расширение кругозора, формирование гуманистического мировоззрения и развитие коммуникативных навыков.

## 3. Перечень планируемых результатов обучения по дисциплине (модулю), соотнесенные с планируемыми результатами освоения образовательной программы.

В результате освоения дисциплины (модуля) у обучающихся формируются следующие компетенции и должны быть достигнуты следующие результаты обучения как этап формирования соответствующих компетенций:

Код компетенции	В результате освоения образовательной программы обучающийся должен обладать	Перечень планируемых результатов обучения по дисциплине
ОПК – 2	- готовностью к коммуникации в устной и письменной формах на русском и иностранном языках для решения задач профессиональной деятельности;	<b>знать:</b> - бытовую и общетехническую лексику; -грамматические конструкции для построения грамматически правильных высказываний; <b>уметь:</b> - воспринимать иностранную речь на слух; - понимать общетехническую литературу <b>владеть:</b> - этикой делового общения; - способностью к обобщению, восприятию и анализу информации

ОПК - 4	- способностью к самообразованию и использованию в практической деятельности новых знаний и умений, в том числе в областях знаний, непосредственно не связанных со сферой профессиональной деятельности.	<b>знать:</b> - правила подготовки презентаций и эссе. -методы и систему работы со справочными материалами <b>уметь:</b> - готовить презентации и доклады; - представлять презентации и писать эссе на различные темы и по своей профессиональной деятельности. <b>владеть:</b> - навыками публичных выступлений; - навыками работы с иноязычными сайтами и текстами
---------	--	--

#### 4. Структура и содержание дисциплины.

Общая трудоемкость дисциплины составляет 12 зачетные единицы, т.е.432 академических часа (из них 216 часов – самостоятельная работа студентов).

Разделы дисциплины «Иностранный язык» изучаются с первого по шестой семестр обучения.

**Первый семестр:** семинары и практические занятия –2 часа неделю (36 час), форма контроля – зачет

**Второй семестр:** семинары и практические занятия – 2 часа в неделю (36 часов), форма контроля – экзамен.

**Третий семестр:** семинары и практические занятия – 2 часа в неделю (36 часов), форма контроля – зачёт.

**Четвертый семестр:** семинары и практические занятия –2 часа в неделю (36 часов), форма контроля – экзамен.

**Пятый семестр:** семинары и практические занятия – 2 часа в неделю (36 часов), форма контроля – зачёт.

**Шестой семестр:** семинары и практические занятия – 2 часа в неделю (36 часов), форма контроля – экзамен.

#### Содержание разделов дисциплины

Структура и содержание разделов дисциплины указаны в Приложении А к программе.

#### 1 семестр

##### Тема 1: Объекты

Лексический минимум	Объекты: их формы, цвета, геометрические фигуры, размеры. Числа (целые, простые и десятичные дроби), математические операции, чтение математических формул.
Грамматика	Местоимения. Множественное число существительных. Present Simple. There is/are. Предлоги места и времени. Степени сравнения.
Чтение	Виды чтения (просмотровое, ознакомительное, изучающее). Отработка выполнения заданий по заполнению таблиц или диаграмм на основе прочитанного текста.
Говорение	Описание объекта. Структура краткого сообщения.
Письмо	Письменное описание объекта. Связующие слова <i>and, also, moreover, but, however, although, besides.</i>

##### Тема 2: Инструменты и крепеж, измерительные приборы

Лексический минимум	Названия инструментов, видов крепежа и измерительных приборов. Глаголы, обозначающие действие инструментов: <i>tighten, loosen, bring, take, put, drive in, assemble.</i> Функции измерительных приборов: <i>measure, control, transmit, convert.</i>
---------------------	---

	Физические величины, которые измеряют измерительные приборы: mass, speed, velocity, temperature, electric current.
Грамматика	Past Simple. Future Simple. Модальные глаголы can, may, must. Some, any, no и их производные.
Чтение	Развитие навыков просмотрового и ознакомительного чтения. Отработка выполнения заданий на «верно/неверно/не указано в тексте».
Говорение	Подготовить инструкцию. Слова, указывающие на последовательность действий: first, second, third, then, next, after, finally.
Письмо	Написать инструкцию как собрать предмет мебели (стол, шкаф), велосипед, скейтборд и т.д.
Блок развития навыков самостоятельной работы: развитие навыков поиска и обработки информации.	Подготовка презентации на тему «Ведущий университет мира» (знакомство с сайтом иностранных университетов, поиск информации по заданным вопросам, отработка структуры презентации).

## 2 семестр

### Тема 3: Движение

Лексический минимум	Виды движения: rotate, tilt, flow, move, slide, circulate, run. Части системы: valve, pipe, barrel, tank/drum, lid, sink, tap. Глаголы: place, turn on/off, link, connect, add, open, heat, cool, etc.
Грамматика	Present Continuous. Выражение to be going to. Модальные глаголы и их эквиваленты.
Чтение	Отработка выполнения задания «Ответьте на вопросы».
Говорение	Описание диаграммы. Повторение слов для описания стадий процесса. Введение примера или иллюстрации в презентацию.
Письмо	Описание процесса по диаграмме.

### Тема 4: Материалы и их свойства

Лексический минимум	Типы материалов: concrete, plastic, nylon, fiber optics, graphite, polymers, etc. Физические и химические свойства материалов: strong, weak, fragile, hard, hot, cold, high, short, brittle, flexible, tough, elastic, plastic. Три состояния веществ. Глаголы: bend, dent, compress, load, melt.
Грамматика	Present Perfect.
Чтение	Отработка выполнения заданий «Подберите лучший заголовок для каждого абзаца» и «В каком абзаце говорить о...»
Говорение	Преимущества или недостатки материалов. Лексика для выражения своего мнения и аргументации (because, lead to, cause, due to, as). Описание процесса тестирования материала, используя Present Continuous. Описание результатов тестирования, используя Present Perfect.
Письмо	Преимущества или недостатки материалов. Структура эссе. Правила построения абзаца. Вводящее предложение, которое формулирует тему абзаца.
Блок развития навыков самостоятельной работы: развитие навыков критического мышления.	Проведение круглого стола по теме «Культура англоязычных стран» (написание эссе по выбранной более узкой теме в рамках общего направления и представление небольшого доклада по теме эссе на круглом столе с последующим обсуждением сходства и различий между русскоязычной и англоязычными культурами).

## 3 семестр

### Тема 5: Электронные устройства. Компьютер.

Лексический минимум	Типы электронных устройств: mobile phone, smart phone, laptop, palmtop, scanner, electrical automobile
---------------------	--

	Компоненты электронных устройств: transistors, circuit, chip, board, bus, cable, monitor, touchscreen, etc. Глаголы: store information, retrieve, process, transmit, etc.
Грамматика	Причастие I, II.
Чтение	Отработка выполнения заданий «Данное утверждение соответствует мнению автора текста, не соответствует или автор не высказывает свое мнение по данному поводу»
Говорение	Лексика для выражения согласия или несогласия. To what extent do you agree or disagree ...?
Письмо	Лексика для выражения согласия или несогласия. Лексика для выражения противопоставления: on the other hand, otherwise, however, although, etc. Написать эссе на тему: To what extent do you agree or disagree ...?

### Тема 6: Инновации: от проекта до производства

Лексический минимум	Лексика для описания процесса создания и производства продукта: design, draft, CAD, CAM, implement, develop, conduct/carry out research, test, produce, manufacture, model. Наиболее частотные фразовые глаголы: set up, carry out, etc.
Грамматика	Повторение времен.
Чтение	Отработка выполнения заданий «Заполните пропуски в диаграмме или в аннотации к тексту в соответствии с текстом» и «Выберите подходящее окончание предложения в соответствии с прочитанным текстом».
Говорение	Отработка выполнения заданий на заполнение таблиц или диаграмм на основе прочитанного текста.
Письмо	Развитие умения выражать свое мнение и делать обобщения.
Блок развития навыков самостоятельной работы: развитие навыков работы в команде	Проведение дебатов по теме «The modern challenges in science and technology».

## 4 семестр

### Тема 7: Транспортные средства. Различные виды кузовов

Лексический минимум	Лексика для описания типов автомобилей и видов кузовов: sedan, hatchback, limousine, SUV, sport car, convertible, saloon, estate car
Грамматика	Активный и пассивный залог: времена группы Simple.
Чтение	Отработка выполнения заданий «Заполните пропуски в диаграмме или в аннотации к тексту в соответствии с текстом» и «Выберите подходящее окончание предложения в соответствии с прочитанным текстом».
Говорение	Лексика для выражения сравнения и противопоставления.
Письмо	Лексика для выражения сравнения и противопоставления. Написать эссе по теме: My favourite car is'
Блок развития навыков самостоятельной работы: развитие навыков работы в команде	Проведение круглого стола по теме "Should we have self-driving cars?"

### Тема 8: Экстерьер и интерьер автомобиля

Лексический минимум	Лексика для описания экстерьера и интерьера автомобилей: bonnet, front bumper, headlight, indicator, sunroof, wing, wheel trim, petrol cap, logo, handbrake, seat belt, clutch pedal, steering wheel
---------------------	--

Грамматика	Инфинитив: виды инфинитива
Чтение	Отработка выполнения заданий на отработку заполнения пропусков в прочитанном тексте
Говорение	Развитие умений проводить сравнение
Письмо	Описание гистограммы

## 5 семестр

### Тема 9: Устройство автомобиля

Лексический минимум	Лексика для описания частей и систем автомобиля: clutch, crankshaft, piston, engine, gearbox, accelerator, brake
Грамматика	Инфинитивные обороты
Чтение	Отработка выполнения заданий на определение соответствий
Говорение	Лексика для описания линейных графиков: повышаться, понижаться, падать, достигать пика/минимума, колебаться и т.д.
Письмо	Описание линейных графиков
Блок развития навыков самостоятельной работы: развитие навыков работы в команде	Подготовка эссе и групповой презентации на тему: « Автомобиль будущего – достоинства и недостатки»

### Тема 10: Технические характеристики и эффективность.

Лексический минимум	Лексика для описания технических характеристик автомобиля: acceleration, consumption, clearance, capacity, suspension, CO2 emission
Грамматика	Повторение грамматического материала прошлых семестров
Чтение	Отработка выполнения заданий «Выберите правильный ответ на вопрос»
Говорение	Развитие умения выражать предположение
Письмо	Описание линейных графиков

## 6 семестр

### Тема 11: Чрезвычайные ситуации на дорогах.

Лексический минимум	Лексика для описания чрезвычайных ситуаций: emergency, evacuation, injuries, traffic lights and signals, traffic jams, dangerous situations, driving test
Грамматика	Герундий
Чтение	Отработка выполнения заданий «Подберите лучший заголовок для каждого абзаца» или «В каком абзаце говорится о ...»
Говорение	Развитие умения выражать причинно-следственную связь
Письмо	Описание действий с использованием разных грамматических времен

### Тема 12: Безопасность

Лексический минимум	Лексика по теме «Безопасность»: safety, safety features, active/passive safety, warning systems, requirements, restrictions, responsibility, awareness, security, test for dummies, accident
Грамматика	Повторение времен и пассивного залога
Чтение	Отработка выполнения заданий «верно/неверно/не указано в тексте»
Говорение	Обсуждение возможных ситуаций и нахождение решений
Письмо	Описание одной из систем безопасности машины

Блок развития навыков самостоятельной работы: развитие навыков работы в команде	Обсуждение в группах разных систем безопасности и дискуссия на тему их возможностей.
---	--

### **5. Образовательные технологии.**

Методика преподавания дисциплины «Иностранный язык» и реализация компетентностного подхода в изложении и восприятии материала предусматривает использование следующих активных форм проведения групповых аудиторных занятий в сочетании с внеаудиторной работой с целью формирования и развития профессиональных навыков обучающихся:

- информационно-коммуникативные технологии: работа с иноязычными источниками в Интернете, анализ прочитанного текста;
- проблемное обучение: подготовка, защита и обсуждение докладов и презентаций;
- развивающее обучение: развитие языковых навыков, расширение знаний о англоязычном мире;
- коммуникативное обучение: ролевые игры, составление диалогов на профессиональные и повседневные темы, круглый стол

*Удельный вес занятий, проводимых в интерактивных формах, определен главной целью образовательной программы, особенностью контингента обучающихся и содержанием дисциплины «Иностранный язык» и в целом по дисциплине составляет 50% аудиторных занятий.*

### **6. Оценочные средства для текущего контроля успеваемости, промежуточной аттестации по итогам освоения дисциплины и учебно-методическое обеспечение самостоятельной работы студентов.**

В процессе обучения используются следующие оценочные формы самостоятельной работы студентов, оценочные средства текущего контроля успеваемости и промежуточных аттестаций.

К оценочным средствам текущего контроля относятся:

- контрольная работа,
- устный опрос,
- доклад/сообщение,
- кейс-задачи,
- ролевая игра,
- описание графиков,

К оценочным средствам самостоятельной работы

- подготовка презентаций;
- написание эссе на заданную тему;
- участие в круглом столе;
- дебаты.

К оценочным средствам промежуточного контроля относятся:

- итоговая лексико-грамматическая контрольная работа на проверку знания изученного лексического и грамматического материала;
- беседа с преподавателем по пройденным темам с целью контроля уровня сформированности навыков общения в типичных ситуациях.

Образцы заданий для проведения текущего контроля, темы для презентаций и эссе, задания для самостоятельной работы студентов, образец итоговой контрольной работы приведены в приложении.

## 6.1. Фонд оценочных средств для проведения промежуточной аттестации обучающихся по дисциплине (модулю).

6.1.1. Перечень компетенций с указанием этапов их формирования в процессе освоения образовательной программы.

В результате освоения дисциплины (модуля) формируются следующие компетенции:

Код компетенции	В результате освоения образовательной программы обучающийся должен обладать
ОПК-2	- готовностью к коммуникации в устной и письменной формах на русском и иностранном языках для решения задач профессиональной деятельности; - способностью к самообразованию и использованию в практической деятельности новых знаний и умений, в том числе в областях знаний, непосредственно не связанных со сферой профессиональной деятельности.
ОПК-4	

В процессе освоения образовательной программы данная компетенция, в том числе ее отдельные компоненты, формируются поэтапно в ходе освоения обучающимися дисциплины в соответствии с учебным планом и календарным графиком учебного процесса.

## 6.1.2. Описание показателей и критериев оценивания компетенций, формируемых по итогам освоения дисциплины (модуля), описание шкал оценивания

Показателем оценивания компетенции на различных этапах ее формирования является достижение обучающимися планируемых результатов обучения по дисциплине (модулю).

ОПК-2: готовность к коммуникации в устной и письменной формах на русском и иностранном языках для решения задач профессиональной деятельности;

ОПК-4: способность к самообразованию и использованию в практической деятельности новых знаний и умений, в том числе в областях знаний, непосредственно не связанных со сферой профессиональной деятельности.

Показатель	Критерии оценивания			
	2	3	4	5
<b>знать:</b> бытовую и общетехническую лексику; грамматические конструкции для построения грамматически правильных высказываний; правила подготовки презентаций и эссе;	Обучающийся демонстрирует полное отсутствие или недостаточное соответствие знаний бытовой и общетехнической лексики, изученных грамматических конструкций, правил подготовки презентаций и	Обучающийся демонстрирует неполное соответствие знаний бытовой и общетехнической лексики, изученных грамматических конструкций, правил подготовки презентаций и эссе, неумение работать со	Обучающийся демонстрирует частичное соответствие знаний бытовой и общетехнической лексики, изученных грамматических конструкций, правил подготовки презентаций и эссе, неполное владение	Обучающийся демонстрирует полное соответствие знаний бытовой и общетехнической лексики, изученных грамматических конструкций, правил подготовки презентаций и эссе. Свободно использует



методы и систему работы со справочными материалами	эссе, неумение работать со справочными материалами	справочными материалами. Допускаются значительные ошибки.	навыками работы со справочными материалами. Допускаются незначительные ошибки, неточности, затруднения при использовании полученных знаний.	изученный лексический и грамматический материал и владеет навыками работы со справочными материалами.
--	--	---	---	---

<b>уметь:</b> воспринимать иностранную речь на слух; понимать общетехническую литературу; готовить презентации и доклады; представлять презентации и писать эссе на различные темы и по своей профессиональной деятельности.	Обучающийся не умеет или в недостаточной степени умеет воспринимать иностранную речь на слух; понимать общетехническую литературу; готовить и представлять презентации и доклады; писать эссе и использовать знания для всего комплекса способностей инженера	Обучающийся демонстрирует неполное соответствие следующих умений: воспринимать иностранную речь на слух; понимать общетехническую литературу; готовить и представлять презентации и доклады; писать эссе и использовать знания для всего комплекса способностей инженера. Допускаются значительные ошибки, проявляется недостаточность умений, по ряду показателей, обучающийся испытывает значительные затруднения при оперировании умениями при их переносе на новые ситуации.	Обучающийся демонстрирует частичное соответствие следующих умений: воспринимать иностранную речь на слух; понимать общетехническую литературу; готовить и представлять презентации и доклады; писать эссе и использовать знания для всего комплекса способностей инженера. Умения освоены, но допускаются незначительные ошибки, неточности.	Обучающийся демонстрирует полное соответствие следующих умений: воспринимать иностранную речь на слух; понимать общетехническую литературу; готовить и представлять презентации и доклады; писать эссе и использовать знания для всего комплекса способностей инженера. Свободно оперирует приобретенными умениями, применяет их в ситуациях повышенной сложности.
---	---	--	--	--

<p><b>владеть:</b> этикой делового общения; способностью к обобщению, восприятию и анализу информации; навыками публичных выступлений; навыками работы с иноязычными сайтами и текстами</p>	<p>Обучающийся не владеет или в недостаточной степени владеет этикой делового общения, способностью к обобщению, восприятию и анализу информации; навыками публичных выступлений и навыками работы с иноязычными сайтами и текстами</p>	<p>Обучающийся в неполном объеме владеет этикой делового общения, способностью к обобщению, восприятию и анализу информации; навыками публичных выступлений и навыками работы с иноязычными сайтами и текстами. Допускаются значительные ошибки, проявляется недостаточность владения навыками по ряду показателей. Обучающийся испытывает значительные затруднения при применении навыков в новых ситуациях.</p>	<p>Обучающийся частично владеет этикой делового общения, способностью к обобщению, восприятию и анализу информации; навыками публичных выступлений и навыками работы с иноязычными сайтами и текстами. Допускаются незначительные ошибки, неточности, затруднения при аналитических операциях, переносе умений на новые, нестандартные ситуации.</p>	<p>Обучающийся в полном объеме владеет этикой делового общения, способностью к обобщению, восприятию и анализу информации; навыками публичных выступлений и навыками работы с иноязычными сайтами и текстами. Свободно применяет полученные навыки в ситуациях повышенной сложности.</p>
---	---	---	--	--

Шкалы оценивания результатов промежуточной аттестации и их описание:

**Форма промежуточной аттестации:**

- 1 семестр — зачет;**
- 2 семестр — экзамен;**
- 3 семестр – зачёт;**
- 4 семестр – экзамен;**
- 5 семестр – зачёт;**
- 6 семестр – экзамен.**

Промежуточная аттестация обучающихся в форме зачета/экзамена проводится по результатам выполнения всех видов учебной работы, предусмотренных учебным планом по данной дисциплине, при этом учитываются результаты текущего контроля успеваемости в течение семестра. Оценка степени достижения обучающимися планируемых результатов обучения по дисциплине проводится преподавателем, ведущим занятия по дисциплине, методом экспертной оценки. По итогам промежуточной аттестации по дисциплине выставляется оценка зачтено/не зачтено или «удовлетворительно»/«хорошо»/«отлично»/«неудовлетворительно» в зависимости от предусмотренной учебным планом формы промежуточного контроля.

*К промежуточной аттестации допускаются только студенты, выполнившие все виды учебной работы, предусмотренные рабочей программой по дисциплине «Иностранный язык»:*

выполнение домашних заданий, выполнение текущих контрольных работ, выполнение самостоятельной работы.

Применяется **балльно-рейтинговая система оценивания** студентов. Максимальное количество баллов, которое студент может набрать по результатам семестра, составляет 100 баллов. Из них 40 баллов оценивают аудиторную работу студента, 10 баллов - результат выполнения самостоятельной работы, 50 баллов приходится на промежуточную аттестацию.

**Аудиторная работа: максимум 40 баллов**

- выполнение домашних заданий, работа на занятиях (ответы на устные вопросы, участие в обсуждениях, ролевых играх) — 10 баллов по итогам семестра;
- выполнение заданий на подготовку небольших устных и письменных сообщений (всего 4 задания) — 10 баллов (2,5 баллов за каждое задание);
- выполнение лексико-грамматических контрольных работ (всего 2 контрольные работы) — 20 баллов (по 10 баллов за каждую контрольную работу).

**Самостоятельная работа: максимум 10 баллов**

- 1 семестр: презентация - 10 баллов (из них максимум в 7 баллов оценивается презентация самого доклада и 3 балла — ответ на вопросы по теме доклада)
- 2 семестр: написание эссе- 10 баллов
- 3 семестр: участие в круглом столе — 10 баллов
- 4 семестр: групповая работа — 10 баллов
- 5 семестр: групповая работа – 10 баллов
- 6 семестр: участие в дискуссии – 10 баллов

**Промежуточная аттестация: максимум 50 баллов**

- лексико-грамматическая контрольная работа — 25 баллов
- беседа с преподавателем по пройденным темам — 25 баллов

Таблица соответствий набранных студентом баллов оценке «зачтено»/»не зачтено» и описание результатов:

<b>Стобалльная шкала оценивания</b>	<b>Шкала оценивания</b>	<b>Описание</b>
55 — 100	Зачтено	Выполнены все виды учебной работы, предусмотренные учебным планом. Студент демонстрирует соответствие знаний, умений, навыков приведенным в таблицах показателей, оперирует приобретенными знаниями, умениями, навыками, применяет их в ситуациях бытового и профессионального взаимодействия. При этом могут быть допущены незначительные ошибки, неточности в выборе адекватных лексических единиц и грамматических структур.
0 — 54	Не зачтено	Не выполнен один или более видов учебной работы, предусмотренных учебным планом. Студент демонстрирует неполное соответствие знаний, умений, навыков приведенным в таблицах показателей, допускаются значительные ошибки, проявляется отсутствие знаний, умений, навыков по основным видам речевой деятельности (аудирование, говорение, чтение и письмо), студент испытывает значительные затруднения при

		оперировании знаниями и умениями при их переносе на новые ситуации общения.
--	--	---

Таблица соответствий набранных студентом баллов пятибалльной шкале оценивания и описание результатов:

<b>Стобалльная шкала оценивания</b>	<b>Пятибалльная шкала оценивания</b>	<b>Описание</b>
86 - 100	Отлично	Выполнены все виды учебной работы, предусмотренные учебным планом. Студент демонстрирует соответствие знаний, умений, навыков приведенным в таблицах показателям, оперирует приобретенными знаниями, умениями, навыками, применяет их в ситуациях повышенной сложности. При этом могут быть допущены незначительные ошибки, неточности, затруднения при аналитических операциях, переносе знаний и умений на новые, нестандартные ситуации.
71 - 85	Хорошо	Практически целиком выполнены все виды учебной работы, предусмотренные учебным планом. Студент демонстрирует соответствие знаний, умений, навыков приведенным в таблицах показателям, оперирует приобретенными знаниями, умениями, навыками, применяет их в ситуациях повышенной сложности. При этом могут быть допущены отдельные негрубые ошибки, неточности, затруднения при аналитических операциях, переносе знаний и умений на новые, нестандартные ситуации.
55 - 70	Удовлетворительно	Частично выполнены все виды учебной работы, предусмотренные учебным планом. Студент демонстрирует удовлетворительное соответствие знаний, умений, навыков приведенным в таблицах показателям, частично оперирует приобретенными знаниями, умениями, навыками, испытывает достаточно серьезные затруднения при оперировании знаниями и умениями при их переносе на новые ситуации.
0 - 54	Неудовлетворительно	Не выполнен один или более видов учебной работы, предусмотренных учебным планом. Студент демонстрирует неполное соответствие знаний, умений, навыков приведенным в таблицах показателям, допускаются значительные ошибки, проявляется отсутствие знаний, умений, навыков

		по ряду показателей, студент испытывает значительные затруднения при оперировании знаниями и умениями при их переносе на новые ситуации.
--	--	--

Фонды оценочных средств представлены в приложении Г к рабочей программе.

## 7. Учебно-методическое и информационное обеспечение дисциплины.

### а) основная литература:

1. Клименко И.Л. Английский язык: грамматический практикум. / Тюрина Л.В., Фетисова Л.И. - М.: МГИУ, 2014
2. Учимся говорить по-английски :учеб.-практич. пособие для студ. 1 курса неязык. вузов. / Клименко И.Л., Елкина И.М., Преснухина И.А. и др. - М.: МГИУ, 2013
3. Карпова Т.А. Английский язык для технических вузов: учебник /Т.В.Асламова, Е.С. Закирова, П.А.Красавин; под общ.ред.А.В.Николаенко. – М: КНОРУС, 2014. – 352с. – (Бакалавриат).

### б) дополнительная литература:

1. Bonamy D., Jacques Ch., Bingham C. Technical English 1. - Longman Pearson, 2011.
2. И.Л. Клименко Английский язык. Рабочая тетрадь. / Л.В. Тюрина, Л.И. Фетисова М.: Мосполитех, 2016 ([http://mospolytech.ru/storage/files/izdat/Angl\\_yaz\\_RT\\_DlyaStudentov1\\_2kursov\\_Klimenko\\_Tjurina\\_Fetisova.pdf](http://mospolytech.ru/storage/files/izdat/Angl_yaz_RT_DlyaStudentov1_2kursov_Klimenko_Tjurina_Fetisova.pdf))
3. Щербакова М.В. Professional English for Engineers: учебное пособие. Оренбургский государственный университет, 2015 г., 117 стр. URL: <http://www.knigafund.ru/books/183773>
4. Слепович В.С., Вашкевич О.И., Мась Г.К. Пособие по английскому академическому письму и говорению. ТетраСистемс, 2012 год, 176 страниц. URL: <http://www.knigafund.ru/books/184127>
6. Комаров А.С. Practical Grammar of English for Students = Практическая грамматика английского языка для студентов: учебное пособие. Флинта, 2012 год ,243 стр. URL: <http://www.knigafund.ru/books/179283>

### в) программное обеспечение и интернет-ресурсы:

Программное обеспечение не предусмотрено.

[www.ox.ak.uk](http://www.ox.ak.uk)

[www.harvard.com](http://www.harvard.com)

[www.Macmillandictionaries.com](http://www.Macmillandictionaries.com)

[www.topuniversities.com](http://www.topuniversities.com)

<https://www.omega.com/subsection/whats-new-automation.html>

## 8. Материально-техническое обеспечение дисциплины.

Аудитории ПК 318, ПК 311, ПК 444

ПК - 24,

ноутбук - 2;

Проектор - 1

## 9. Методические рекомендации для самостоятельной работы студентов

Самостоятельная работа является важным элементом учебной программы. В современных условиях, когда образование приобретает характер непрерывного процесса, одной из важных задач институтов образования становится обучение навыкам самостоятельной работы.

В рамках дисциплины «Иностранный язык» виды самостоятельной работы организованы по принципу «от простого к сложному». На первом семестре задачей самостоятельной работы является научить студентов работать с иноязычными сайтами: познакомиться с названиями

типичных разделов вебсайтов, научиться находить запрашиваемую преподавателем информацию и делать краткую справку по основным моментам. Результат работы представляется в виде презентации.

На втором семестре задачей этого вида деятельности является развитие критического мышления студентов. В качестве задания на самостоятельную работу студентам предлагается ознакомиться с несколькими источниками и, критически их осмыслив, написать эссе, выразив свои мысли. Далее предполагается провести круглый стол по общей проблематике всех эссе с целью развития навыков выступления перед аудиторией на иностранном языке.

На третьем семестре главной целью становится формирование и развитие навыков работы в группе. Это предполагает развитие навыков межличностного и межкультурного взаимодействия, умений планировать, распределять задачи и соблюдать график выполнения заданий, навыков критического мышления при оценке работы своих коллег по команде. Форма отчета по самостоятельной работе за 3 семестр — участие в групповых дебатах.

Все предложенные виды самостоятельной работы напрямую связаны с использованием электронных ресурсов или компьютерного программного обеспечения, что также способствует развитию профессиональных навыков студентов, необходимых в их дальнейшей профессиональной деятельности.

## **10. Методические рекомендации для преподавателя**

«Иностранный язык» – одна из базовых дисциплин любого учебного плана. В современном мире без знания иностранного языка невозможно говорить о всесторонней подготовке будущих инженеров. Основной курс данной программы разработан для студентов, ранее изучавших английский язык. Ведущая цель данного курса – развитие у студентов иноязычной профессионально-коммуникативной компетенции в повседневной и профессиональной сфере общения. Поскольку в образовательном пространстве дисциплина «Иностранный язык» относится к блоку гуманитарных дисциплин, она имеет важное значение в формировании социокультурного облика современного конкурентоспособного специалиста.

Структура курса составлена с учетом последовательного движения от простого к сложному, от общей лексики и более профессионально-ориентированной, что позволяет осуществить последовательный переход от общего языка к общетехническому. Данная рабочая программа строится на сочетании таких принципов обучения, как линейность и модульность, фундаментальность и прагматичность, ориентированность на личность студента.

Курс состоит из двух блоков: практические занятия и самостоятельная работа студентов, которой отводится значительная часть учебных часов. Практические занятия должны быть построены таким образом, чтобы изучаемый и закрепляемый в ходе выполнения упражнений лексико-грамматический материал обязательно находил выход в продуцировании собственных высказываний студентов в устной и письменной речи. Именно с этой целью каждый содержательный раздел дисциплины включает в себя части «Говорение» и «Письмо», целью которых и является введение и закрепление определенного тематического блока лексико-грамматических конструкций и создание небольших устных и письменных сообщений на заданную тему в соответствии с изучаемым в данный момент разделом.

Целью самостоятельной работы студентов является, прежде всего, развитие навыков необходимых в дальнейшей профессиональной жизни, таких как навыков самообучения и саморазвития и навыков работы в группах.

Успешное освоение разработанной программы по иностранному языку должно сформировать у студентов знания общетехнической лексики, умения готовить презентации и писать эссе, навыки самостоятельной работы с целью поиска и анализа требуемой информации, тем самым подготовив прочный фундамент для освоения профессиональной иноязычной терминологии и развития иноязычных профессионально-коммуникативных навыков на следующих семестрах обучения.

**ПРИЛОЖЕНИЯ к рабочей программе:**

- А. Структура и содержание дисциплины
- Б. Аннотация рабочей программы дисциплины
- Г. Фонд оценочных средств







**Аннотация программы дисциплины: «Иностранный язык»**

**1. Цели и задачи дисциплины**

К **основным целям** освоения дисциплины «Иностранный язык» следует отнести: комплексное развитие сформированных на предыдущих ступенях образования коммуникативных навыков студентов, необходимых для эффективного повседневного и профессионального общения, а также подготовка студентов к сдаче международных экзаменов на знание английского.

К **основным задачам** освоения дисциплины «Иностранный язык» следует отнести:

- освоение необходимого лексического минимума для общения в повседневных и профессиональных целях;
- развитие навыков правильного использования грамматических конструкций, обеспечивающих коммуникацию без искажения смысла;
- развитие умения воспринимать иностранную речь на слух;
- развитие навыков чтения и понимания общетехнической литературы на иностранном языке;
- развитие умения грамотно выражать свои мысли в устной и письменной форме;
- формирование адекватного речевого поведения в повседневных и профессиональных ситуациях;
- формирование и развитие навыков самостоятельной работы (работы с иноязычными источниками, поиска и анализа необходимой информации, критического мышления).

**2. Место дисциплины в структуре ООП бакалавриата. Связь дисциплины с другими модулями (дисциплинами) учебного плана**

Данный курс входит в перечень базовых дисциплин и преподается в течение двух семестров первого года обучения и первого семестра второго года обучения. Дисциплина «Иностранный язык» логически, содержательно и методически связана с другими гуманитарными дисциплинами в учебном плане, направленными на расширение кругозора, формирование гуманистического мировоззрения и развитие коммуникативных навыков.

**3. Требования к результатам освоения дисциплины**

В результате изучения дисциплины «Иностранный язык» студенты должны:

**- знать:**

- бытовую и общетехническую лексику;
- грамматические конструкции для построения грамматически правильных высказываний;
- нормы и правила общения;
- правила подготовки презентаций и эссе.

**уметь:**

- воспринимать иностранную речь на слух;
- читать и понимать общетехническую литературу;
- общаться на повседневные и профессиональные темы;
- представлять презентации и писать эссе на различные темы и по своей профессиональной деятельности.

**владеть:**

- навыками публичных выступлений;
- навыками работы с иноязычными сайтами и текстами;
- навыками извлечения необходимых данных и анализа полученной информации;
- навыками критического мышления.

**4. Объём дисциплины и виды учебной работы**

Вид учебной работы	Всего часов	Семестр
--------------------	-------------	---------

<b>Общая трудоемкость</b>	<b>432 ( 12 з.е.)</b>	1	2	3	4	5	6
<b>Аудиторные занятия (всего)</b>	<b>216</b>						
<b>В том числе</b>							
<b>лекции</b>	-	-					
<b>Практические занятия</b>	<b>216</b>	36	36	36	36	36	36
<b>Лабораторные занятия</b>	-	-					
<b>Самостоятельная работа</b>	<b>216</b>	36	36	54	18	54	18
<b>Курсовая работа</b>		нет	нет	нет			
<b>Курсовой проект</b>		нет	нет	нет			
<b>Вид промежуточной аттестации</b>		зачет	экзамен	зачёт	экзамен	зачёт	экзамен

3. Составитель(и) программы: доцент, к.ф.н. Преснухина И.А., ст.преподаватель Колясникова С.В., ст.преподаватель Молодцова В.А.

4. Программа утверждена на заседании учебно-методической комиссии транспортного факультета  
 " \_\_\_\_ " \_\_\_\_\_ 201\_\_ года

МИНИСТЕРСТВО НАУКИ И ВЫСШЕГО ОБРАЗОВАНИЯ РОССИЙСКОЙ ФЕДЕРАЦИИ  
ФЕДЕРАЛЬНОЕ ГОСУДАРСТВЕННОЕ БЮДЖЕТНОЕ ОБРАЗОВАТЕЛЬНОЕ УЧРЕЖДЕНИЕ  
ВЫСШЕГО ОБРАЗОВАНИЯ  
«МОСКОВСКИЙ ПОЛИТЕХНИЧЕСКИЙ УНИВЕРСИТЕТ»  
(МОСКОВСКИЙ ПОЛИТЕХ)

Направление подготовки: 23.05.01 Наземные транспортно-технологические средства  
ОП (профиль): «Перспективные транспортные средства»  
Форма обучения: очная  
Вид профессиональной деятельности: (В соответствии с ФГОС ВО)

Кафедра: «Иностранные языки»

**ФОНД ОЦЕНОЧНЫХ СРЕДСТВ  
ПО ДИСЦИПЛИНЕ  
Иностранный язык**

Состав: 1. Паспорт фонда оценочных средств  
2. Описание оценочных средств:

*Устный опрос  
Контрольная работа  
Ролевые игры  
Кейс-задачи  
Доклады/Сообщения  
Презентация  
Эссе  
Дебаты  
Круглый стол*

**Составители: к.ф.н. Преснухина И.А.  
ст.преподаватель Колясникова С.В.  
ст.преподаватель Молодцова В.А.**

**Москва, 2020 год**

**ПОКАЗАТЕЛЬ УРОВНЯ СФОРМИРОВАННОСТИ КОМПЕТЕНЦИЙ**

<b>ИНОСТРАННЫЙ ЯЗЫК</b>					
ФГОС ВО _____ «_____»					
В процессе освоения данной дисциплины студент формирует и демонстрирует следующие <b>общие компетенции:</b>					
<b>КОМПЕТЕНЦИИ</b>		<b>Перечень компонентов</b>	<b>Технология формирования</b>	<b>Форма оценочного</b>	<b>Степени уровней освоения компетенций</b>
<b>ИН-ДЕКС</b>	<b>ФОРМУЛИРОВКА</b>				

ОПК-2	<p>- готовность к коммуникации в устной и письменной формах на русском и иностранном языках для решения задач профессиональной деятельности;</p>	<p><b>знать:</b></p> <ul style="list-style-type: none"> <li>- бытовую и общетехническую лексику;</li> <li>-грамматические конструкции для построения грамматически правильных высказываний;</li> </ul> <p><b>уметь:</b></p> <ul style="list-style-type: none"> <li>- воспринимать иностранную речь на слух;</li> <li>- понимать общетехническую литературу</li> </ul> <p><b>владеть:</b></p> <ul style="list-style-type: none"> <li>- этикой делового общения;</li> <li>- способностью к обобщению, восприятию и анализу информации</li> </ul>	<p>Практические занятия, самостоятельная работа</p>	<p>УО, К/Р, ДС, Э, РИ</p>	<p><b>Базовый уровень:</b></p> <p>воспроизводство полученных навыков аннотирования и реферирования в ходе текущего контроля</p> <p><b>Повышенный уровень:</b></p> <p>практическое применение полученных знаний в профессиональной коммуникации и подготовки к практическим занятиям и выступлениям.</p>
ОПК-4	<p>- способность к самообразованию и использованию в практической деятельности новых знаний и умений, в том числе в областях знаний, непосредственно не связанных со сферой профессиональной деятельности.</p>	<p><b>знать:</b></p> <ul style="list-style-type: none"> <li>- правила подготовки презентаций и эссе.</li> <li>-методы и систему работы со справочными материалами</li> </ul> <p><b>уметь:</b></p> <ul style="list-style-type: none"> <li>- готовить презентации и доклады;</li> <li>- представлять презентации и писать эссе на различные темы и по своей профессиональной деятельности.</li> </ul> <p><b>владеть:</b></p> <ul style="list-style-type: none"> <li>- навыками публичных выступлений;</li> <li>- навыками работы с иноязычными сайтами и текстами</li> </ul>			



**Перечень оценочных средств по дисциплине «Иностранный язык»**

№ ОС	Наименование оценочного средства	Краткая характеристика оценочного средства	Представление оценочного средства в ФОС
1	Устный опрос, собеседование (УО)	Средство контроля, организованное как специальная беседа педагогического работника с обучающимся на темы, связанные с изучаемой дисциплиной, и рассчитанное на выяснение объема знаний обучающегося по определенному разделу, теме, проблеме и т.п.	Вопросы по темам/разделам дисциплины
2	Деловая и/или ролевая игра (ДИ)	Совместная деятельность группы обучающихся и педагогического работника под управлением педагогического работника с целью решения учебных и профессионально - ориентированных задач путем игрового моделирования реальной проблемной ситуации. Позволяет оценивать умение анализировать и решать типичные профессиональные задачи.	Тема (проблема), концепция, роли и ожидаемый результат по каждой игре
3	Контрольная работа (К/Р)	Средство проверки умений применять полученные знания для решения задач определенного типа по теме или разделу	Комплект контрольных заданий по вариантам
4	Кейс-задача (К-З)	Проблемное задание, в котором обучающемуся предлагают осмыслить реальную профессионально-ориентированную ситуацию, необходимую для решения данной проблемы.	Задания для решения кейс-задачи
5	Доклад, сообщение (ДС)	Продукт самостоятельной работы студента, представляющий собой публичное выступление по представлению полученных результатов решения определенной учебно- практической, учебно-исследовательской или научной темы	Темы докладов, сообщений
6	Круглый стол, дискуссия, полемика, диспут, дебаты	Оценочные средства, позволяющие включить обучающихся в процесс обсуждения спорного вопроса, проблемы и оценить их умение аргументировать собственную точку зрения.	Перечень дискуссионных тем для проведения круглого стола, дискуссии, полемики, диспута, дебатов



7	Эссе	Средство, позволяющее оценить умение обучающегося письменно излагать суть поставленной проблемы, самостоятельно проводить анализ этой проблемы с использованием концепций и аналитического инструментария соответствующей дисциплины, делать выводы, обобщающие авторскую позицию по поставленной проблеме.	Тематика эссе
---	------	---	---------------

**Паспорт  
фонда оценочных средств**

<b>№ п/п</b>	<b>Контролируемые разделы (темы) дисциплины</b>	<b>Код контролируемой мной компетенции (или её части)</b>	<b>Наименование оценочного средства.</b>
1.	Объекты.	ОПК-2, ОПК -4	Устный опрос. Контрольная работа. Сообщение.
2.	Инструменты и крепеж, измерительные приборы.	ОПК-2, ОПК -4	Устный опрос. Контрольная работа. Сообщение. Круглый стол (выступление с презентациями). Кейс-задача.
3.	Движение.	ОПК-2, ОПК -4	Устный опрос. Контрольная работа. Сообщение. Эссе.
4.	Материалы и их свойства.	ОПК-2, ОПК -4	Устный опрос. Контрольная работа. Сообщение. Эссе. Круглый стол. Кейс-задача.
5.	Электронные устройства. Компьютер.	ОПК-2, ОПК -4	Устный опрос. Контрольная работа. Ролевая игра. Сообщение. Эссе.
6.	Инновации: от проекта до производства	ОПК-2, ОПК -4	Устный опрос. Контрольная работа. Сообщение. Дебаты.
7.	Транспортные средства. Различные виды кузовов	ОПК-2, ОПК -4	Устный опрос. Контрольная работа. Эссе.
8.	Экстерьер и интерьер автомобиля	ОПК-2, ОПК -4	Устный опрос. Контрольная работа. Круглый стол.
9.	Устройство автомобиля	ОПК-2, ОПК -4	Устный опрос. Контрольная работа. Сообщение.
10.	Технические характеристики и эффективность.	ОПК-2, ОПК -4	Устный опрос. Контрольная работа. Сообщение
11.	Чрезвычайные ситуации на дорогах	ОПК-2, ОПК -4	Устный опрос. Контрольная работа.
12.	Безопасность	ОПК-2, ОПК -4	Устный опрос. Контрольная работа. Дебаты.

**1 семестр**

**Оценочные средства для текущей аттестации**

**1. Вопросы для устного опроса**

**Тема 1: Объекты**

1. What shapes can an object have?
2. What dimensions are there?
3. What mathematical actions do you know?
4. Read the mathematical equation.
5. Compare the dimensions of Eifel Tower and Ostankinskaya tower.

**Тема 2: Инструменты, крепеж, измерительные приборы**

1. What cutting instruments do you know?
2. What instruments do you need to assemble a skateboard?
3. What fixings are usually used for assembling a skateboard?
4. What physical characteristics of an object do you know?
5. What functions does a hammer/screwdriver have?
6. What instrument do you need to measure speed/mass/temperature?

## 2. Текущая лексико-грамматическая контрольная работа

a) Open the brackets and put the verbs into the Present Simple Tense.

Tom \_\_\_\_\_ (to work) at a bank. He \_\_\_\_\_ (to be) the manager. He \_\_\_\_\_ (to start) working every day at 8:00 am. He \_\_\_\_\_ (to finish) his work every day at 6:00 pm. He \_\_\_\_\_ (to live) very close to the bank. His brother and sister also \_\_\_\_\_ (to work) at the bank. But, they \_\_\_\_\_ (to live/not) close to the bank. They \_\_\_\_\_ (to start) working at 9:00 am. In the bank, Tom \_\_\_\_\_ (to be) the boss. His employee asked him one day. “\_\_\_\_\_ you ever \_\_\_\_\_ (to get) tired from the job?” Tom replied –“No, I \_\_\_\_\_ (to do/not)”

b) Fill in the blanks with appropriate prepositions where necessary. At / On / In / Of / To

I'm moving to a new flat \_\_\_\_\_ 7 August.

A large number \_\_\_\_\_ people gathered to protest.

I'm going to a party \_\_\_\_\_ New Year's Eve.

I have my gym class \_\_\_\_\_ Wednesdays.

Please send it back \_\_\_\_\_ me.

My train leaves \_\_\_\_\_ 18.40 \_\_\_\_\_ Platform 1.

This place is \_\_\_\_\_ exhibitions and shows.

The lecture starts \_\_\_\_\_ 6 o'clock \_\_\_\_\_ the evening \_\_\_\_\_ next Monday \_\_\_\_\_ room number 10.

c) Complete following sentences with the right form of adjectives.

1. I am a student now. I have \_\_\_\_\_ (little) free time than before.

2. Notebooks are \_\_\_\_\_ (expensive) than desktop computers.

3. Walking is not as \_\_\_\_\_ (fast) as cycling.

4. The film was \_\_\_\_\_ (bad) than I thought.

5. Yesterday I bought \_\_\_\_\_ (late) model of iPhone.

6. Chinese is one of \_\_\_\_\_ (difficult) languages of all.

7. The Queen of the UK is \_\_\_\_\_ (rich) woman in the world.

d) Guess a word by its description. Write down the word.

1. When you assemble a skateboard, you put the wheels on it. \_\_\_\_\_

2. You put it between a bolt and a nut. \_\_\_\_\_

3. A part of a skateboard between the deck and the trucks. \_\_\_\_\_

4. A part of a skateboard. You stand on it. \_\_\_\_\_

5. It's a fixing. You use a hammer to drive it into the wood. \_\_\_\_\_

6. It's a part of pliers. It grips nails and pulls them out of the wood. \_\_\_\_\_

## 3. Темы устных сообщений:

1) Describe an object (its colour, shape, dimensions, location and functions) (тема 1)

2) Make up an instruction how to assemble a piece of furniture, a bicycle, telephone, radio (тема 2)

## 4. Кейс-задача «Instruments for measuring happiness» (Тема 2)

*Введение в тему:*

Happiness is usually defined as 'the degree to which an individual judges the overall quality of his life-as-a-whole positively', or in short: how well one likes the life one lives. In this way, happiness belongs to a wider class of subjective judgement of life, which is usually referred to as 'subjective well-being' (SWB) or 'life satisfaction'.

Given the above definition of happiness, the obvious way to measure it is to ask the individual to give his or her opinion on one's own happiness situation.

But a group of physicists in collaboration with psychologists, doctors and sociologists has launched a new project: to develop a physical measurement instrument which will define the degree of person's happiness objectively using some physiological signs or other objective criteria.

*Задание:* to develop a measurement instrument which will define the degree of person's happiness objectively.

*Формат проведения:* работа в группах по 3-4 человека.

*Первое занятие:* введение в тему, обсуждение, какие объективные факторы или физиологические признаки, могут говорить о том, что человек счастлив (например: тембр голоса, поведение, веселый и дружелюбный взгляд, опрятный и здоровый внешний вид и т. д.), какие физиологические характеристики человека указывают на его эмоциональное состояние (температура тела, потоотделение, отдышка, нервное подергивание конечностей, частота

пульса и сердцебиение, химический состав крови и т.д.), что из указанных факторов поддается регистрации с помощью приборов или научных исследований.

*Задание на дом:* to invent a measurement instrument to measure the level of an individual's happiness (what parameter(s) is (are) taken to rely on when measuring happiness, the appearance of the instrument, its operation principle).

*Второе занятие:* комиссия рассматривает заявки и оценивает их по следующим критериям: объективность выбранного параметра, насколько достоверную информацию он предоставляет; реализуемость проекта; инновационность идеи; эффективность работы прибора).

### **Оценочные средства для самостоятельной работы: подготовка презентации на тему «Ведущий университет мира»**

**1 занятие:** хорошие и плохие презентации. Структура презентации. Часть "Введение". Распределение тем: каждый студент выбирает англоязычный университет, по которому он будет делать презентацию.

Домашнее задание: ознакомиться с сайтом выбранного университета. Ответить на следующие вопросы: основные разделы сайта, какие факультеты или колледжи есть в университете, программы подготовки студентов, какая программа интересна лично вам и почему. Составить введение к своей презентации.

**2 занятие:** проверка выполнения домашнего задания. Рассмотрение частей презентации "Основная часть" и "Заключение". Определить две обязательные части презентации.

Домашнее задание: составить основную часть презентации. Определится с темой третьей части презентации, обосновать свой выбор.

**3 занятие:** проверка выполнения домашнего задания. Составление заключительной части презентации.

Домашнее задание: подготовить презентацию для выступления на международном студенческом форуме.

**4 занятие:** студенты выступают со своими презентациями на международном студенческом форуме, где они знакомятся с мировыми лидерами в сфере образования и могут задать свои вопросы представителям университетов.

### **Оценочные средства для промежуточной аттестации:**

#### **1. Итоговая лексико-грамматическая контрольная работа.**

#### **2. Беседа по пройденным темам.**

#### **Итоговая лексико-грамматическая контрольная работа.**

1. Complete following sentences with appropriate form of pronoun.

1. I study at Moscow Polytech. \_\_\_\_\_ University has many buildings.
2. We moved to a new flat. \_\_\_\_\_ is big and light.
3. We live in a small village. \_\_\_\_\_ house is small and very pretty.
4. My sister works in a theatre. She loves \_\_\_\_\_ job.
5. What is the colour of your new car? - \_\_\_\_\_ colour is black.
6. My friends don't have much money. \_\_\_\_\_ lives are quite difficult.
7. My friend is married to a Brazilian man. \_\_\_\_\_ name is Ricardo.
8. Is this your book ? - Yes, it is \_\_\_\_\_ .

2. Complete following sentences with appropriate form of verbs in brackets in the Present Simple, the Past Simple or the Future Simple tense.

Mr. Wilson \_\_\_\_\_ (1. to work) in an office in the city center and always \_\_\_\_\_ (2. to have) a problem finding a parking space. His wife says he always (3. to complain) about the traffic and the pollution. He (4. to grow up) in the country, close to nature, and he \_\_\_\_\_ (5. to like/not) living in the city. Mr. Wilson \_\_\_\_\_ (6. to be) fond of going to concerts of all kinds. He \_\_\_\_\_ (7. to love) rock and

classical music, too. Some days ago Mr. Wilson and his family (8. to go) to the cinema. They also \_\_\_\_ (9. to have) a good dinner in a nice restaurant. Though the Wilson's life \_\_\_\_ (10. to be) interesting, Mr. Wilson often \_\_\_\_ (11. to dream) about the house in the country where he \_\_\_\_ (12. to spend) all his time when he \_\_\_\_ (13. to become) a pensioner.

3. Put the questions to the sentences with the question words from the brackets.

1. We visited some very interesting places last summer. (When?)
2. In Britain most people get information from television. (How?)
3. Ann works as a lawyer in a large international company. (Where?)

4. Complete following sentences with the right form of adjectives.

1. My brother has a (tidy) \_\_\_\_\_ room than me.
2. Australia is \_\_\_\_\_ (big) than England.
3. I'm \_\_\_\_\_ (good) now than yesterday.
4. She's got \_\_\_\_\_ (little) money than you, but she doesn't care.
5. Cats are not as \_\_\_\_\_ (intelligent) as dogs.
6. He thinks Chinese is \_\_\_\_\_ (difficult) language in the world.
7. Valencia played \_\_\_\_\_ (bad) than Real Madrid yesterday.

Task 5. Guess a word by its description. Write down the word.

1. It is a large metal container for liquid or gas. \_\_\_\_\_
2. It has a head, a shaft and a handle. \_\_\_\_\_
3. It is a piece of equipment that changes the movement of an engine into electricity. \_\_\_\_\_
4. It has a blade, a shaft and a handle. \_\_\_\_\_
5. It's a fixing. You use a screwdriver to screw it into the wood. \_\_\_\_\_
6. It's a fixing. It is a small flat ring for filling the space between two metal parts. \_\_\_\_\_

### **Беседа по пройденным темам**

1. Look at the picture and describe an object. Speak about its shape, dimensions, functions.
2. Look at the pictures and find out 7 differences between two pictures.
3. Look at the picture and compare dimensions of two objects in it.
4. Make up an instruction for assembling a table. Say what parts, tools and fixing you need.
5. Describe an instrument. Speak about its appearance, function and principle of work.

## **2 семестр**

### **Оценочные средства для текущей аттестации**

#### **1. Вопросы для устного опроса**

##### **Тема 3: Движение**

1. What directions can an object move?
2. What are the usual means in vehicles to control its movements?
3. How can a plane move?
4. How can a helicopter move?
5. How can a robot move?
6. Are robot's movements similar to human's movement?
7. What is the difference between rotate and tilt?

##### **Тема 4: Материалы и их свойства**

1. What types of materials do you know?
2. What is the strongest material?
3. What characteristics can materials have?
4. What is the most widely used material?
5. If material can bend, what quality does it possess?
6. If material can stretch, what quality does it possess?
7. Which materials are used in automobiles?

## **2. Текущая лексико-грамматическая контрольная работа**

a) Put the verb in brackets in Present Simple or Present Continuous.

Mike (be) in his last year at university. After graduating the university he (want) to become a banker. So this week, he (do) a practical course in a bank. There (be) a bank in a nearby town, but Mike (have) to take the bus to get there. The bus (leave) at 5.30 in the morning and (return) at 8.15 in the evening. Mike (not / like) to spend so much time in town before and after work, waiting for the bus. That's why, this week he (stay) with his aunt, who (live) in town. Mike usually (wear) jeans and t-shirts, but while he (work) for the bank now, he (wear) a suit and a tie.

b) Fill in the gaps in the sentences with the right modal verb in the correct tense.

1. You .... (to talk) during your exam tomorrow.
2. He ... (to cook) tonight because he's going to a restaurant.
3. We ... (to forget) to lock all the doors before we leave.
4. She ... do this work tomorrow, because now she doesn't have enough time for it.
5. Lucy .... (to attend) our meeting. She's stuck in a traffic jam.
6. She's seven years old, but she ... read yet. Her parents are getting her extra lessons.
7. ... (She / to wear) ... jewelry at school?
8. The museum was free. So we ... pay to get in.
9. .... (You / to swim) ... when you were 10?
10. Hurry up! The check-in .... (to start) in three hours and we are still at home.

c) Write down the definition of the words:

tough, roll, light, composite, flexible, sink, inlet, conductor.

### 3. Темы устных сообщений:

- 1) Describe a process in the diagram (e.g. how a solar panel/wind turbine/house heating system works). (тема 3)
- 2) Properties of metals (graphite, plastic, composites, fibers, nanomaterials, polymers, ceramics, biomolecular solids) (тема 4)
- 3) Advantages and disadvantages of metals (graphite, plastic, composites, fibers, nanomaterials, polymers, ceramics, biomolecular solids) (тема 4)
- 4) Area of application of metals (graphite, plastic, composites, fibers, nanomaterials, polymers, ceramics, biomolecular solids) (тема 4)

### 4. Кейс-задача "Searching for the best material for car body"

*Введение в тему:*

Searching for new materials and tailoring them to the desired multifunctional properties is central to many industries nowadays. The car body is the part of the car that contributes to the protection of passengers in case of any collision. The strategy of material selection for individual parts of the car body is the most important and most difficult operation involving several areas and connects technologists, designers, material engineers, managers and economists, as individual parts of the car body have a significant impact on overall fuel consumption, ecology, drivability, operation and, finally, overall security of the car, driver and other passengers. Well - designed materials in the car body structure play largely a major role in protecting the driver and other passengers at various collisions such as frontal and side collisions, crash into the back of the car, but also at the crash into the pillar and car rollover onto the roof. In terms of passenger safety there are two basic and most important requirements for the car construction arising from the major deformation zones of the car body. The first one, and in general, the most important requirement is that the front and back parts (area of the trunk and engine) of the car in case of the collision could absorb the biggest part of deformation energy that arises at the collision. Secondly, it must be an area sufficiently stiff for the passengers (cabin) in order to keep enough space for the driver and other passengers of the car to survive in case of any accident.

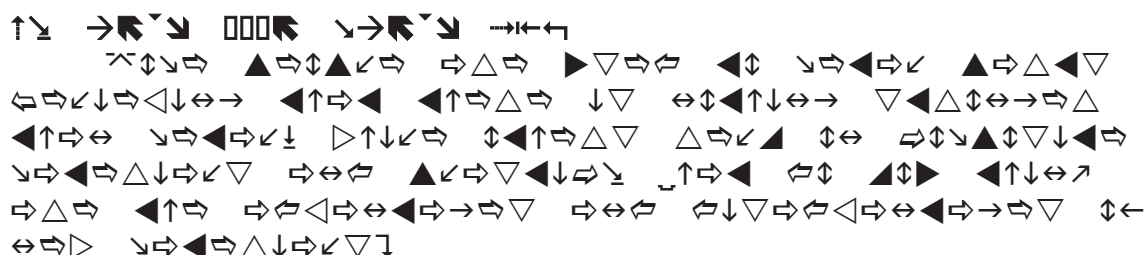
↑↘↙↘↙↘↙↘↙ to study the properties of different materials and to offer the material or combination of materials for a car body to maximize car safety.

*Формат проведения:* работа в группах по 3-4 человека.

*Первое занятие:* введение в тему, обсуждение проблемы, какими свойствами должен обладать этот материал, в каких еще областях нужен материал с подобными свойствами.

*Задание на дом:* to propose a material best suited to maximize car safety (its name, history of creation, its chemical composition, its physical properties, why it is the best suited material to maximize car safety).

*Второе занятие:* комиссия рассматривает заявки и оценивает их по следующим критериям: эффективность обеспечения защиты пассажиров, технологические ограничения, экономическая целесообразность, влияние на количество потребляемого топлива, экологичность.



**Оценочные средства для самостоятельной работы: проведение круглого стола по теме «Культура англоязычных стран»**

1 занятие: Введение в тему «Межкультурное общение» через текст. Обсуждение вопросов, поднятых в тексте, взаимосвязи культуры и коммуникации, особенностей некоторых национальных культур, с которыми студенты уже сталкивались, проблемы «культурного шока».

Распределение тем: Речевой этикет британцев, Речевой этикет американцев, Речевой этикет австралийцев, Национальный характер британцев, Национальный характер американцев, Национальный характер австралийцев, Традиции и обычаи Великобритании, Традиции и обычаи США, История создания и развития США, История создания и развития Канады, История создания и развития Австралии.

Домашнее задание: найти материал по своей теме и составить развернутый план эссе.

2 занятие: Рассмотрение видов эссе, структуры эссе. Введение. Правила построения абзацев. Вводящее предложение, которое формулирует тему абзаца.

Домашнее задание: подготовить черновик эссе на заданную тему.

3 занятие: Рассмотрение вводных фраз, указывающих, что началась новая мысль. Слова и выражения для логических переходов в тексте. Правила написания заключения к эссе.

Домашнее задание: Написать эссе. Подготовить краткое выступление по теме своего эссе в рамках круглого стола.

4 занятие: проведение круглого стола «Культура англоязычных стран». В рамках круглого стола студенты выступают со своими краткими сообщениями (в соответствии с темой эссе), обсуждаются сходства и различия между родной культурой и англоязычной культурой, какие именно обычаи или нормы поведения могут вызвать межкультурный шок у сторон общения, важность знания особенностей культуры собеседника для достижения понимания в процессе общения.

**Оценочные средства для промежуточной аттестации:**

**1. Итоговая лексико-грамматическая контрольная работа.**

**2. Беседа по пройденным темам.**

**Итоговая лексико-грамматическая контрольная работа.**

1. Put the verbs in brackets in the right form: Present Simple or Present Continuous.

1. Don't give me any cheese. I \_\_\_\_\_ (to hate) it!

2. You won't find Jerry and Tom at home right now. They \_\_\_\_\_ (to study) in the library.

3. Harold Black's a famous pianist. He \_\_\_\_\_ (to give) two or three concerts every week.

4. It \_\_\_\_\_ often \_\_\_\_\_ (not / rain) in the summer, but today it \_\_\_\_\_ (rain).

5. " \_\_\_\_\_ Mr. Jackson \_\_\_\_\_ (help) his son with his homework?" - "Yes, every evening"

6. \_\_\_\_\_ you \_\_\_\_\_ (to take) any vitamins at the moment?

7. At first I didn't like my job, but I \_\_\_\_\_ (to begin) to enjoy it now.

2. Put the verbs in brackets in the right form: Present Perfect or Past Simple.

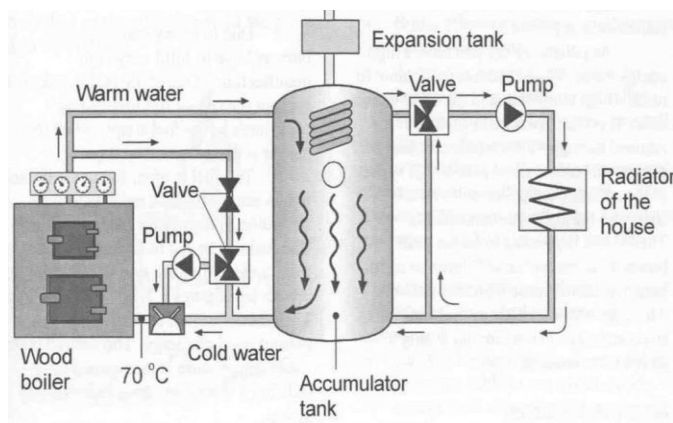
1. You \_\_\_\_\_ (to go) through security? - No, I \_\_\_\_\_ (not/to check) in yet. I \_\_\_\_\_ (to arrive) only 20 minutes ago because of the traffic jam. Besides there is a really long queue.
2. It is the first time Susan \_\_\_\_\_ (to have) a meal in such a luxurious restaurant.
3. You \_\_\_\_\_ (to speak) to Mary today? Will she come to the competition tomorrow?
4. The first football match \_\_\_\_\_ (to take) place more than a hundred years ago in Great Britain.
5. During my last holiday I \_\_\_\_\_ (to get) to the wrong terminal and (to be) late for my flight.
6. You look great. You \_\_\_\_\_ (to be) on a diet?

3. Fill in the gaps with the correct modal verb in the right tense.

1. Last year he \_\_\_\_\_ (not/to take part) in the competition because he had his leg broken.
2. At our hotel holiday-makers \_\_\_\_\_ (to choose) between a single, a double or a family room.
3. You \_\_\_\_\_ (to pick) our son up from school at 17.00. Please, don't forget.
4. I \_\_\_\_\_ (to leave) my house much earlier because I was afraid to get into a traffic jam and miss my plane.
5. You \_\_\_\_\_ (not/to see) me off if you don't have free time.
6. When I was 12 I \_\_\_\_\_ (to choose) our holiday destination as my birthday present.
7. In ten years young people \_\_\_\_\_ (to enter) the university without entrance exams.
8. \_\_\_\_\_ you (to book) the plane tickets yourself? I am very busy this week.
9. I am afraid I never \_\_\_\_\_ (to be) on a diet. I love cakes too much.
10. Tomorrow they \_\_\_\_\_ (to stay) four hours in Paris airport waiting for the connecting flight.

4. Describe iron: speak about its appearance, physical properties, functions and applications.

5. Describe the diagram:



5.

**Беседа по пройденным темам:**

1. Look at the picture. What material is it? What properties does it have? Where is it used?
2. You have to solve the problem of heavy parts in a plane. What material is the best and why?
3. If you need to choose a new material for a racing car (laptop/mobile phones), what material would you suggest using and why?
4. Look at the picture and describe the operation principle of a car, plane, model plane, robot arm.
5. Describe the process on the diagramm.

**3 семестр**

**Оценочные средства для текущей аттестации**

**1. Вопросы для устного опроса**

**Тема 5. Электронные устройства. Компьютер**

1. What device is called electronic?
2. Why are electronic devices so popular nowadays?
3. What types of electronic devices are there?
4. What is the difference between a desktop computer and a laptop?



5. What parts does a desktop computer have?
6. What functions can a computer perform?
7. What is the function of a processor?
8. What characteristics are the most important when choosing a computer?
9. Do you prefer to use a smart phone or a computer for studies? Why?
10. What is the future of computers in your opinion?

**Тема 6. Инновации: от проекта до производства**

1. What is an innovation?
2. Is there any difference between an innovation and invention?
3. What recent innovations do you know about?
4. What are the stages in a product development?
5. What are stages in the product manufacturing?
6. Which stage is the most important in your opinion? Why?
7. What area of people's life should be innovated in your opinion?

**2. Текущая лексико-грамматическая контрольная работа.**

1. Fill in the gaps with the right verb in the right form: Active or Passive.

An element is the simplest form of matter that cannot \_\_\_\_ (to split) into simpler substances or \_\_\_\_ (to build) from simpler substances by any ordinary chemical or physical method. At the moment 118 elements \_\_\_\_ (to know) to people. 92 of them \_\_\_\_ (to occur) naturally, while the rest \_\_\_\_ (to prepare) artificially by now. Last century elements \_\_\_\_ (to classify) into metals, non-metals, and metalloids based on their properties. Elements' properties \_\_\_\_ (to correlate) with their placement in the periodic table. Several years ago composite materials with better qualities \_\_\_\_ (to develop), which greatly \_\_\_\_ (to improve) product's durability in future.

**3. Темы устных сообщений:**


- 1) The structure of a desktop computer (тема 5).
- 2) The most important performance characteristics of a computer/mobile telephone (тема 5).
- 3) The positive impact of electronic devices of people's lives ( тема 5).
- 4) The negative impact of electronic devices of people's lives ( тема 5).
- 5) The recent most extraordinary innovation ( тема 6).
- 6) My innovative project: from design to production ( тема 6).

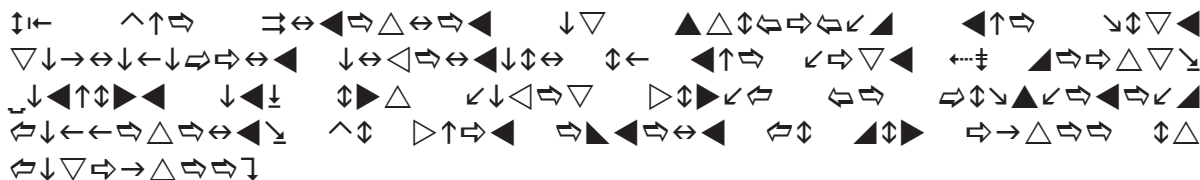
**4. Ролевая игра: Покупка электронного устройства в магазине.**

Введение и отработка лексики: discount, reduce the price, give a guarantee, to deliver, to make a delivery, customer service, to pay by credit card/in cash, user manual.

Формат проведения: студенты в парах разыгрывают ситуацию покупки какого-либо электронного устройства. У «покупателей» есть карточка с заданными характеристиками (например: быстрый, но не дорогой компьютер для студента, который любит играть в видеоигры, нужна доставка на определенную дату, так как это подарок). У «продавцов» также есть карточка с имеющимися в наличии устройствами. Цель: выбрать из представленного в магазине товара то, что соответствует запросам покупателя.

По окончании игры покупатели сообщают, какое устройство выбрали и почему, а также довольны ли они обслуживанием в магазине.





## Оценочные средства для самостоятельной работы: проведение дебатов на тему «The modern challenges in science and technology»

### Варианты тем в зависимости от специальности студентов:

- 1) Advanced materials for car industry.
- 2) Advanced materials for a car battery.
- 3) The abilities of artificial intelligence in product design and manufacturing.
- 4) The abilities of artificial intelligence in technology design.
- 5) Advanced methods of energy generation for the metropolis needs.

**1 занятие:** знакомство с форматом дебатов. Повторение лексики для выражения своего мнения, согласия или несогласия.

Проведение дебатов по теме «In the contemporary global society the culture in which individuals are socialized have little influence on the way they communicate».

**2 занятие:** введение в тему будущих дебатов через предложенный проблемный текст по выбранной теме. Распределение студентов по группам из 3-4 человек (должно получиться 4 группы участников).

Домашнее задание: составить небольшой письменный доклад по теме дебатов. Структура доклада: постановка проблема, ее важность и актуальность; текущее состояние дел в данной области; свое предложение по решению проблемы; достоинства предложенного решения.

**3 занятие:** студенты из каждой группы знакомят остальных участников дебатов с разработанным решением в кратком виде (1-3 предложения). Отрабатывается формат проведения дебатов и использование лексики по выражению своего мнения и несогласия с мнением оппонента.

Домашнее задание: подготовиться к дебатам и составить вопросы для своих оппонентов.

**4 занятие:** проведение дебатов. Дебаты проводятся среди двух групп. Участники остальных двух групп играют роль жюри и оценивают выступление выступающих по параметрам: самые убедительные доводы, эмоционально-экспрессивное поведение, новизна решения проблемы, корректные и интересные вопросы, убедительные ответы на заданные вопросы. Выигравшая команда определяется по количеству набранных баллов.

## Оценочные средства для промежуточной аттестации

### 1. Итоговая лексико-грамматическая контрольная работа.

1. Fill in the gaps with the right verb in the right form: Active or Passive.

With the exception of hydrogen, all elements that \_\_\_\_\_ (to form) positive ions by losing electrons during chemical reactions \_\_\_\_\_ (to call) metals. Metals \_\_\_\_\_ (to characterize) by bright luster and hardness. They also \_\_\_\_\_ (to conduct) heat and electricity very well. Most metals \_\_\_\_\_ (not/to melt) under normal conditions. Metal \_\_\_\_\_ (not/to know) to ancient people. The first metal, copper, \_\_\_\_\_ (to find) by people only 10 000 years ago. Last century all the metals \_\_\_\_\_ (to discover). At the moment, of all the metals iron and aluminium \_\_\_\_\_ (to use) most often in the industry.

2. Complete the sentences using the verbs in the box in the correct form: 1) verb+ing or 2) verb+ed (3d form): produce, make, take, rotate, move

1. Please, work with the pictures \_\_\_\_\_ at the workshop yesterday.

2. We noticed a car \_\_\_\_\_ very quickly towards us.
3. I liked a toy helicopter \_\_\_\_\_ on its horizontal axis.
4. Have a look at the robot \_\_\_\_\_ by our company.
5. I was impressed by the machine \_\_\_\_\_ pizza.

3. Fill in the text with the most suitable word: computer-aided, craft, sketching, solution, possess, mass production, visualizing, interaction

Product design consists in imagining and creating objects meant for \_\_\_\_\_. The definition includes the physical aspects as well as the functionalities products should \_\_\_\_\_.

Designing a new product goes through an analytical process and relies on a problem-solving approach to improve the quality of life of the end user and his or her \_\_\_\_\_ with the environment. It is about problem-solving, about \_\_\_\_\_ the needs of the user and bringing a solution. The design process is divided into many different phases, which include various form of \_\_\_\_\_ and prototyping. However, sometimes the idea starts from a problem people may experience, and designing a \_\_\_\_\_ to solve it. It is about establishing a link between the user and the environment, using an object to address a need. Product designers then give life to their ideas through sketching and drawing. They can also use 3D and \_\_\_\_\_ industrial design software. Also, to fully experience and test the item they envision, designers will \_\_\_\_\_ prototypes.

## 2. Беседа по пройденным темам.

1. Describe the types of electronic devices.
2. What are the differences between different types of electronic devices?
3. How does a computer work?
4. Describe the components of a computer and the function of each element.
5. Has a computer made people's life easier?
6. Describe any recent innovation? Why is it important in your opinion?
7. Describe the stages in the product design.
8. Describe the stages in the product manufacturing.
9. What is the difference between innovation and invention? Give your examples.
10. What is more interesting for you: to design a product or to manufacture a product? Why?

## 4 семестр

### Оценочные средства для текущей аттестации

#### Тема 7

##### 1. Вопросы для устного опроса

1. What is an automobile?
2. What types of car body do you know?
3. What is the difference between sedan and hatchback? Which do you prefer?
4. Do you have driving license? What age can a person have it?
5. What are the parts of a passenger car?
6. Why is a sport car expensive? What is your opinion?
7. How does a car move? What types of fuel do you know?
8. Where are the most popular produced?
9. What do you know about Russian automobile industry? Is it successful and profitable?
10. What is your favourite car and why?

##### Тема 8.

1. What parts of exterior do you know?
2. What parts of exterior are changing in their design and why?
3. What parts of interior you think are useless? Useful?
4. What would you like to improve in exterior of a sport car?
5. Why do people consider colour of a car when they buy it?
6. What is a steering wheel and its functions?
7. How many mirrors does a car have? Why is an automobile supplied with mirrors?
8. If you choose a car, what will you mostly pay attention for? Exterior or interior? Why?

## 2. Текущая лексико-грамматическая контрольная работа

1) *Выберите из скобок нужную форму инфинитива. Предложения переведите.*

1. This is the task (to solve, to be solved) as soon as possible.
2. (to come, to be come) to my office in time I must leave at 7 o'clock.
3. She will be the second (to be spoken, to speak) at the meeting.
4. We had (to change, to be changed) the time of our party.
5. I am waiting (to have told, to be told) the results.

2) *Rewrite the following sentences in Passive/Active.*

1. My sister is washing dishes. \_\_\_\_\_
  2. I have passed my exam. \_\_\_\_\_
  3. Robots will replace humans in future. \_\_\_\_\_
  4. I'm being prepared by my teacher for the test. \_\_\_\_\_
  5. The new swimming pool will be attended by people in 2018.
- 

### **Оценочные средства для самостоятельной работы: проведение круглого стола по теме «Машина - это выбор каждого»**

1 занятие: обсуждение пройденного материала по темам: «Виды кузовов автомобиля» и «Экстерьер и интерьер автомобиля».

Распределение тем: Седан и его особенности и характеристики, Удобство машин с большим багажником, Интерьер и экстерьер – важно ли соответствие?, Я выбираю цвет, Материалы для бампера и кузова, Шумоизоляция – как достичь совершенства?.

Домашнее задание: подготовить материал по теме, выписать необходимую лексическую базу.

2 занятие: проведение круглого стола. Студенты выступают с подготовленным материалом, предлагают ознакомиться с базовой лексикой по выбранной теме. Обсуждаются разные точки зрения по темам.

Домашнее задание: подготовить эссе по выбранной теме.

## **5 семестр**

### **Оценочные средства для текущей аттестации**

#### **Тема 9.**

##### **1. Вопросы для устного опроса**

1. What are the main parts of any automobile? Any vehicle?
2. How is an engine constructed? What are the parts of it?
3. Describe a working principle of 4-stroke engine.
4. What's the significant difference between 2-stroke and 4-stroke engine?
5. Name the types of fuel for a car. Which is better?
6. What is clutch and how does it operate?
7. Why do drivers need brakes in a car? What types of their modification do you know?

#### **Тема 10.**

1. What are the technical characteristics of a car? What are the most important for you when you choose a car?
2. Do you think CO<sub>2</sub> emission is one of the most important feature of a car? Why? Why not?
3. What types of suspension do you know?
4. Automatic gearbox is better than mechanical one. Do you agree or disagree? Explain your answer.
5. What do these abbreviations mean? ABS, FWD, RCC, rpm?
6. Where is an engine mounted in a passenger car? In a sport car?
7. Why do drivers need to monitor the level of oil in the car? How often do they need to change oil?

## 2. Текущая лексико-грамматическая контрольная работа

1) *Переведите предложения на русский язык, обращая внимание на инфинитивные обороты.*

2. They watched the train leave the platform.
3. You cannot make me invite your friends to this party.
4. This building was considered to be very old.
5. She is known to have lived in London for some years.
6. He is sure to give us useful information.

### Оценочные средства для самостоятельной работы: групповая презентация по выбранной теме.

1 занятие: распределение тем презентаций: Types of suspension, Efficiency and technical characteristics of a car, To choose a car pay attention to..., Clearance and its features, types of engine and its working process, Under the bonnet, Tour to a car factory. Студенты распределяются в группы по 2 человека и выбирают даты выступлений.

Домашнее задание: подготовить презентацию по структуре, изученной раньше

2 занятие: представление первых двух презентаций, подготовленной студентами. После презентации аудитория задаёт вопросы выступающим.

3 занятие: представление следующих двух презентаций. Обсуждение заданных вопросов.

## 6 семестр

### Оценочные средства для текущей аттестации

#### Тема 11.

##### 1. Вопросы для устного опроса

1. What is emergency?
2. How do you understand that there is an accident and people need help?
3. What are the first steps to help people in emergency?
4. Are traffic rules required to be followed or situation on the road depends on professionalism of a driver?
5. What traffic signs do you know? Describe the signs looking at the picture.
6. Should people pass the driving test every year? Every ten years? Why?
7. What is the age of a driver who can drive a car?
8. What are the restrictions for a driver?

#### Тема 12.

1. How would you describe a safety position when you are moving in a car? In a bus?
2. How safe are Russian cars equipped?
3. What is the safest model of a car? Explain your answer.
4. What is active and passive safety?
5. If you work in a car company what will you improve in safety aspect of manufacturing process? Why is it so important?
6. Seat belts, airbags,... Continue the list of safety equipment in interior.
7. Should school students be aware about safety on the roads? What are the rules that they must know?

## 2. Текущая лексико-грамматическая контрольная работа

1) *Fill the gaps with the following words and phrases. Two are irrelevant.*

*damage/ explosive/ side impact collision/ protective/ safety/ activate/ harmful/ triggered/*

1. These measures were designed to improve car \_\_\_\_\_.
2. The cyclist was in a \_\_\_\_\_ with a bus.
3. The car crash \_\_\_\_\_ a lot of bad memories for me.
4. It's important to protect your skin from the \_\_\_\_\_ effects of the sun.
5. These fires cause \_\_\_\_\_ to property and often lead to personal injury.  
\_\_\_\_\_ gloves are worn to minimize injury.

2) Rewrite the following sentences in Passive/Active:

1. Object recognition is being used rarely today. \_\_\_\_\_
2. All military planes are going to be replaced by unmanned aerial vehicles in 2020. \_\_\_\_\_
3. Obstacles will be identified by every car in 15 years. \_\_\_\_\_
4. The University Robots Development has released a new robot without manual because it's easy-to-use. \_\_\_\_\_
5. My friends were customizing a modern system for robots yeasterday. \_\_\_\_\_

3) Put the verbs in brackets in the correct form of gerund:

1. In spite of (to be) tired they continued working.
2. My friend succeeded in (translate) this difficult text.
3. We were informed of his (leave) the town.
4. He likes (listen) to the breaking news.
5. I can't help (think) about it.

**3. Беседа по пройденным темам.**

1. Describe your actions to help people in an accident.
2. Formulate the rules for a passenger of a bus.
3. Name the most important traffic rules.
4. List active safety features of a car.
5. List passive safety features of a car.
6. Explain the difference between safety rules and safety instructions.

**Пример экзаменационного билета:**

МИНИСТЕРСТВО НАУКИ И ВЫСШЕГО ОБРАЗОВАНИЯ РОССИЙСКОЙ ФЕДЕРАЦИИ  
ФЕДЕРАЛЬНОЕ ГОСУДАРСТВЕННОЕ БЮДЖЕТНОЕ ОБРАЗОВАТЕЛЬНОЕ УЧРЕЖДЕНИЕ ВЫСШЕГО  
ОБРАЗОВАНИЯ  
**«МОСКОВСКИЙ ПОЛИТЕХНИЧЕСКИЙ УНИВЕРСИТЕТ»**  
**(МОСКОВСКИЙ ПОЛИТЕХ)**

Факультет базовых компетенций, кафедра «Иностранные языки»  
Дисциплина «Иностранный язык»  
Все направления подготовки  
\_\_ курс, \_\_ семестр

**ЭКЗАМЕНАЦИОННЫЙ БИЛЕТ № 1**

1. Лексико-грамматическая контрольная работа.
2. Беседа по пройденным темам.

Утверждено на заседании кафедры «\_\_\_» \_\_\_\_\_ 201\_ года, протокол № \_\_\_

Зав. кафедрой \_\_\_\_\_ / \_\_\_\_\_ /