


Документ подписан простой электронной подписью
Информация о владельце:
ФИО: Максимов Алексей Борисович
Должность: директор департамента по развитию и политике
Дата подписания: 02.10.2023 14:36:18
Уникальный программный ключ:
8db180d1a3f02ac9e60521a5672742735c18b1d6

МИНИСТЕРСТВО НАУКИ И ВЫСШЕГО ОБРАЗОВАНИЯ РОССИЙСКОЙ ФЕДЕРАЦИИ
ФЕДЕРАЛЬНОЕ ГОСУДАРСТВЕННОЕ БЮДЖЕТНОЕ ОБРАЗОВАТЕЛЬНОЕ УЧРЕЖДЕНИЕ ВЫСШЕГО ОБРАЗОВАНИЯ
«МОСКОВСКИЙ ПОЛИТЕХНИЧЕСКИЙ УНИВЕРСИТЕТ»
(МОСКОВСКИЙ ПОЛИТЕХ)

УТВЕРЖДЕНО
Декан Факультета урбанистики и
городского хозяйства

К.И. Лушин
30 августа 2022 года

РАБОЧАЯ ПРОГРАММА ДИСЦИПЛИНЫ

«Иностранный язык»

Направление подготовки

08.05.01 Строительство уникальных зданий и сооружений

Профиль подготовки

Строительство высотных и большепролетных зданий и сооружений

Квалификация (степень) выпускника

Инженер-строитель

Форма обучения

Очная

Разработчик(и):

к.филол.н., доцент кафедры «Иностранные языки»



/Е.В. Швецова/

Согласовано:


Заведующий кафедрой «Иностранные языки»,
к.филол.н., доцент.



/И.А. Преснухина/

Согласовано:

Заведующий кафедрой
«Промышленное и гражданское строительство», к.т.н.



А.Н. Зайцев

1. Цели освоения дисциплины.

К **основным целям** освоения дисциплины «Иностранный язык» следует отнести: комплексное развитие сформированных на предыдущих ступенях образования коммуникативных навыков студентов, необходимых для эффективного повседневного и профессионального общения, а также подготовку студентов к сдаче международных экзаменов на знание английского языка.

К **основным задачам** освоения дисциплины «Иностранный язык» следует отнести:

- освоение необходимого лексического минимума для общения в повседневных и профессиональных целях;
- развитие навыков правильного использования грамматических конструкций, обеспечивающих коммуникацию без искажения смысла;
- развитие умения воспринимать иностранную речь на слух;
- развитие навыков чтения и понимания общетехнической литературы на иностранном языке;
- развитие умения грамотно выражать свои мысли в устной и письменной форме;
- формирование адекватного речевого поведения в повседневных и профессиональных ситуациях;
- формирование и развитие навыков самостоятельной работы (работы с иноязычными источниками, поиска и анализа необходимой информации, критического мышления).

2. Место дисциплины в структуре ООП специалитета. Связь дисциплины с другими модулями (дисциплинами) учебного плана

Данный курс входит в перечень базовых дисциплин и преподается в течение двух семестров первого года и второго годов обучения. Дисциплина «Иностранный язык» логически, содержательно и методически связана с другими гуманитарными дисциплинами в учебном плане, направленными на расширение кругозора, формирование гуманистического мировоззрения и развитие коммуникативных навыков.

3. Перечень планируемых результатов обучения по дисциплине (модулю), соотнесенные с планируемыми результатами освоения образовательной программы.

В результате освоения дисциплины (модуля) у обучающихся формируются следующие компетенции и должны быть достигнуты следующие результаты обучения как этап формирования соответствующих компетенций:

Код компетенции	В результате освоения образовательной программы обучающийся должен обладать	Перечень планируемых результатов обучения по дисциплине
УК-4	Способность осуществлять деловую коммуникацию в устной и письменной формах на государственном языке Российской Федерации и иностранном языке.	знать: <ul style="list-style-type: none">- бытовую, деловую и общетехническую лексику;- грамматические конструкции для построения грамматически правильных высказываний;- нормы и правила общения;- правила подготовки презентаций и эссе. уметь: <ul style="list-style-type: none">- воспринимать иностранную речь на слух;- понимать деловую и общетехническую литературу;- общаться на деловые и профессиональные темы;- готовить презентации и доклады;- писать эссе. владеть: <ul style="list-style-type: none">- навыками публичных выступлений;

		<ul style="list-style-type: none"> - навыками работы с иноязычными сайтами и текстами; - навыками извлечения необходимых данных и анализа полученной информации; - навыками критического мышления.
--	--	---

4. Структура и содержание дисциплины.

Общая трудоемкость дисциплины составляет **12** зачетных единиц, т.е. 432 академических часа (из них 252 часа – самостоятельная работа студентов).

Разделы дисциплины «Иностранный язык» изучаются в первом и втором семестре первого года обучения и первом семестре второго года обучения.

Первый семестр: семинары и практические занятия – 2 часа в неделю (36 часов), форма контроля – зачет.

Второй семестр: семинары и практические занятия – 2 часа в неделю (36 часов), форма контроля – зачет.

Третий семестр: семинары и практические занятия – 3 часа в неделю (54 часа), форма контроля – зачет.

Четвертый семестр: семинары и практические занятия – 3 часа в неделю (54 часа), форма контроля – экзамен.

Содержание разделов дисциплины

Структура и содержание разделов дисциплины указаны в Приложении А к программе.

1 семестр

Тема 1: Объекты

Лексический минимум	Объекты: их формы, цвета, геометрические фигуры, размеры. Числа (целые, простые и десятичные дроби), математические операции, чтение математических формул.
Грамматика	Местоимения. Множественное число существительных. Present Simple. There is/are. Предлоги места и времени. Степени сравнения.
Чтение	Виды чтения (просмотровое, ознакомительное, изучающее). Отработка выполнения заданий по заполнению таблиц или диаграмм на основе прочитанного текста.
Говорение	Описание объекта. Структура краткого сообщения.
Письмо	Письменное описание объекта. Связующие слова <i>and, also, moreover, but, however, although, besides</i> .

Тема 2: Инструменты и крепеж, измерительные приборы

Лексический минимум	Названия инструментов, видов крепежа и измерительных приборов. Глаголы, обозначающие действие инструментов: <i>tighten, loosen, bring, take, put, drive in, assemble</i> . Функции измерительных приборов: <i>measure, control, transmit, convert</i> . Физические величины, которые измеряют измерительные приборы: <i>mass, speed, velocity, temperature, electric current</i> .
Грамматика	Past Simple. Future Simple. Модальные глаголы <i>can, may, must</i> . <i>Some, any, no</i> и их производные.
Чтение	Развитие навыков просмотрового и ознакомительного чтения. Отработка выполнения заданий на «верно/неверно/не указано в тексте».
Говорение	Подготовить инструкцию. Слова, указывающие на последовательность действий: <i>first, second, third, then, next, after, finally</i> .
Письмо	Написать инструкцию как собрать предмет мебели (стол, шкаф), велосипед, скейтборд и т.д.
Блок развития навыков самостоятельной работы: развитие навыков поиска и	Подготовка презентации на тему «Ведущий университет мира» (знакомство с сайтом иностранных университетов, поиск информации по заданным вопросам, отработка структуры презентации).

обработки информации.	
-----------------------	--

2 семестр

Тема 3: Движение

Лексический минимум	Виды движения: rotate, tilt, flow, move, slide, circulate, run. Части системы: valve, pipe, barrel, tank/drum, lid, sink, tap. Глаголы: place, turn on/off, link, connect, add, open, heat, cool, etc.
Грамматика	Present Continuous. Выражение to be going to. Модальные глаголы и их эквиваленты.
Чтение	Отработка выполнения задания «Ответьте на вопросы».
Говорение	Описание диаграммы. Повторение слов для описания стадий процесса. Введение примера или иллюстрации в презентацию.
Письмо	Описание процесса по диаграмме.

Тема 4: Материалы и их свойства

Лексический минимум	Типы материалов: concrete, plastic, nylon, fiber optics, graphite, polymers, etc. Физические и химические свойства материалов: strong, weak, fragile, hard, hot, cold, high, short, brittle, flexible, tough, elastic, plastic. Три состояния веществ. Глаголы: bend, dent, compress, load, melt.
Грамматика	Present Perfect.
Чтение	Отработка выполнения заданий «Подберите лучший заголовок для каждого абзаца» и «В каком абзаце говорить о...»
Говорение	Преимущества или недостатки материалов. Лексика для выражения своего мнения и аргументации (because, lead to, cause, due to, as). Описание процесса тестирования материала, используя Present Continuous. Описание результатов тестирования, используя Present Perfect.
Письмо	Преимущества или недостатки материалов. Структура эссе. Правила построения абзаца. Вводящее предложение, которое формулирует тему абзаца.
Блок развития навыков самостоятельной работы: развитие навыков критического мышления.	Проведение круглого стола по теме «Культура англоязычных стран» (написание эссе по выбранной более узкой теме в рамках общего направления и представление небольшого доклада по теме эссе на круглом столе с последующим обсуждением сходства и различий между русскоязычной и англоязычными культурами).

3 семестр

Тема 5: Виды строительства. Градостроительство. Урбанизация

Лексический минимум	Типы строительства: residential, institutional/commercial, industrial, infrastructure/heavy. Типы сооружений high-rise buildings, dwelling, apartment house, skyscraper, retail store, educational/medical/sport/recreation facility, mercantile building, plant, refinery, mill, highway, overpass, bridge, pipeline, etc. Глаголы: to build, to construct, to erect, to model, to repair, to install, to maintain, to upgrade, to urbanize etc.
Грамматика	Причастие I, II.
Чтение	Отработка выполнения заданий «Данное утверждение соответствует мнению автора текста, не соответствует или автор не высказывает свое мнение по данному поводу»
Говорение	Лексика для выражения согласия или несогласия. To what extent do you agree or disagree that construction is the process of building large objects?
Письмо	Лексика для выражения согласия или несогласия. Лексика для выражения противопоставления: on the other hand, otherwise, however, although, etc. Написать эссе на тему: To what extent do you agree or disagree that urbanization is a modern phenomenon?

Тема 6: Строительные материалы и их свойства.

Лексический минимум	Лексика по строительным материалам: timber, brick, marble, granite, basalt, limestone, sandstone, steel, aluminum, reinforced concrete, plastic, resin, glass, fiberglass, foamed glass, etc. Свойства строительных материалов: resistance, insulation, absorption, etc.
Грамматика	Активный и пассивный залог: времена группы Simple.
Чтение	Отработка выполнения заданий «Заполните пропуски в диаграмме или в аннотации к тексту в соответствии с текстом» и «Выберите подходящее окончание предложения в соответствии с прочитанным текстом».
Говорение	Лексика для выражения сравнения и противопоставления.
Письмо	Лексика для выражения сравнения и противопоставления. Написать эссе по теме: Cement/ Concrete production.
Блок развития навыков самостоятельной работы: развитие навыков работы в команде	Проведение дебатов по теме «The modern challenges and technologies in construction».

4 семестр

Тема 7: Конструкция зданий. Нагрузки на строительные конструкции

Лексический минимум	Лексика по архитектурно-строительной части: skin and interior construction floor, stairs, roof, beam, span, foundation, door, column, window, plinth, lintel, etc. Лексика по нагрузкам: force, stress, load, deformation, displacement, stability, etc.
Грамматика	Герундий
Чтение	Отработка выполнения заданий «Подберите лучший заголовок для каждого абзаца» или «В каком абзаце говорится о ...»
Говорение	Развитие умения выражать причинно-следственную связь
Письмо	Описание графика “Elemental build cost breakdown pie-chart”

Тема 8: BIM технологии

Лексический минимум	Лексика по BIM технологиям: data collection, design, construction, equipment, operation, repair work, demolition, digital, virtual, multidimensional model, software.
Грамматика	Герундиальный оборот
Чтение	Отработка выполнения заданий «Данное утверждение соответствует или не соответствует содержанию текста»
Говорение	Повторение пройденного материала: развитие умения выражать свое мнение, делать обобщения или предположения, проводить сравнения, выражать причинно-следственную связь, говорить о достоинствах и недостатках чего-либо.
Письмо	Эссе на тему: Best Building Information Modelling Software
Блок развития навыков самостоятельной работы:	Проведение дебатов по профессиональной тематике в формате 2x2 (остальные студенты выступают в качестве жюри и готовят вопросы по теме дебатов) на тему: Advantages and Disadvantages of Building Information Modelling.

5. Образовательные технологии.

Методика преподавания дисциплины «Иностранный язык» и реализация компетентного подхода в изложении и восприятии материала предусматривает использование следующих активных форм проведения групповых аудиторных занятий в сочетании с внеаудиторной работой с целью формирования и развития профессиональных навыков обучающихся:

— информационно-коммуникативные технологии: работа с иноязычными источниками в Интернете, анализ прочитанного текста;

— проблемное обучение: подготовка, защита и обсуждение докладов и презентаций;

— развивающее обучение: развитие языковых навыков, расширение знаний о англоязычном мире;

— коммуникативное обучение: ролевые игры, составление диалогов на профессиональные и повседневные темы.

Удельный вес занятий, проводимых в интерактивных формах, определен главной целью образовательной программы, особенностью контингента обучающихся и содержанием дисциплины «Иностранный язык» и в целом по дисциплине составляет 50% аудиторных занятий.

6. Оценочные средства для текущего контроля успеваемости, промежуточной аттестации по итогам освоения дисциплины и учебно-методическое обеспечение самостоятельной работы студентов.

В процессе обучения используются следующие оценочные формы самостоятельной работы студентов, оценочные средства текущего контроля успеваемости и промежуточных аттестаций.

К оценочным средствам текущего контроля относятся:

- контрольная работа,
- устный опрос,
- доклад/сообщение,
- кейс-задачи,
- ролевая игра,
- эссе.

К оценочным средствам самостоятельной работы

- подготовка презентаций;
- написание эссе на заданную тему;
- участие в круглом столе;
- дебаты.

К оценочным средствам промежуточного контроля относится:

- итоговая лексико-грамматическая контрольная работа на проверку знания изученного лексического и грамматического материала;
- беседа с преподавателем по пройденным темам с целью контроля уровня сформированности навыков общения в типичных ситуациях.

Образцы заданий для проведения текущего контроля, темы для презентаций и эссе, задания для самостоятельной работы студентов, образец итоговой контрольной работы приведены в приложении.

6.1. Фонд оценочных средств для проведения промежуточной аттестации обучающихся по дисциплине (модулю).

6.1.1. Перечень компетенций с указанием этапов их формирования в процессе освоения образовательной программы.

В результате освоения дисциплины (модуля) формируются следующие компетенции:

Код компетенции	В результате освоения образовательной программы обучающийся должен обладать
УК-4	Способность осуществлять деловую коммуникацию в устной и письменной формах на государственном языке Российской Федерации и иностранном языке.

В процессе освоения образовательной программы данная компетенция, в том числе ее отдельные компоненты, формируются поэтапно в ходе освоения обучающимися дисциплины в соответствии с учебным планом и календарным графиком учебного процесса.

6.1.2. Описание показателей и критериев оценивания компетенций, формируемых по итогам освоения дисциплины (модуля), описание шкал оценивания

Показателем оценивания компетенции на различных этапах ее формирования является достижение обучающимися планируемых результатов обучения по дисциплине (модулю).

ОК-5 - Способность осуществлять деловую коммуникацию в устной и письменной формах на государственном языке Российской Федерации и иностранном языке.

Показатель	Критерии оценивания			
	2	3	4	5
Знать: бытовую, деловую и общетехническую лексику; грамматические конструкции для построения грамматически правильных высказываний; нормы и правила общения; правила подготовки презентаций и эссе.	Обучающийся демонстрирует полное отсутствие или недостаточное соответствие знаний бытовой, деловой и общетехнической лексики на иностранном языке, изученных грамматических конструкций, правил общения и подготовки презентаций и эссе.	Обучающийся демонстрирует неполное соответствие знаний бытовой, деловой и общетехнической лексики на иностранном языке, изученных грамматических конструкций, правил общения и подготовки презентаций и эссе. Допускаются значительные ошибки.	Обучающийся демонстрирует частичное соответствие знаний бытовой, деловой и общетехнической лексики на иностранном языке, изученных грамматических конструкций, правил общения и подготовки презентаций и эссе. Допускаются незначительные ошибки, неточности, затруднения при использовании полученных знаний.	Обучающийся демонстрирует полное соответствие знаний бытовой, деловой и общетехнической лексики на иностранном языке, изученных грамматических конструкций, правил общения и подготовки презентаций и эссе. Свободно использует изученный лексический и грамматический материал.
Уметь: воспринимать иностранную речь на слух; понимать деловую и общетехническую литературу; общаться на профессиональные темы; готовить презентации и доклады; писать эссе.	Обучающийся не умеет или в недостаточной степени умеет воспринимать иностранную речь на слух; понимать деловую и общетехническую литературу; общаться на профессиональные темы; готовить презентации и доклады; писать эссе.	Обучающийся демонстрирует неполное соответствие следующих умений: воспринимать иностранную речь на слух; понимать деловую и общетехническую литературу; общаться на профессиональные темы;	Обучающийся демонстрирует частичное соответствие следующих умений: воспринимать иностранную речь на слух; понимать деловую и общетехническую литературу; общаться на профессиональные темы; готовить презентации и	Обучающийся демонстрирует полное соответствие следующих умений: воспринимать иностранную речь на слух; понимать деловую и общетехническую литературу; общаться на профессиональные темы; готовить презентации и

		<p>готовить презентации и доклады; писать эссе. Допускаются значительные ошибки, проявляется недостаточность умений, по ряду показателей, обучающийся испытывает значительные затруднения при оперировании умениями при их переносе на новые ситуации.</p>	<p>доклады; писать эссе. Умения освоены, но допускаются незначительные ошибки, неточности.</p>	<p>доклады; писать эссе. Свободно оперирует приобретенными умениями, применяет их в ситуациях повышенной сложности.</p>
<p>владеть: навыками публичных выступлений, навыками работы с иноязычными сайтами и текстами; навыками извлечения необходимых данных и анализа полученной информации; навыками критического мышления.</p>	<p>Обучающийся не владеет или в недостаточной степени владеет навыками публичных выступлений, навыками работы с иноязычными сайтами и текстами; навыками извлечения необходимых данных и анализа полученной информации; навыками критического мышления.</p>	<p>Обучающийся в неполном объеме владеет навыками публичных выступлений, навыками работы с иноязычными сайтами и текстами; навыками извлечения необходимых данных и анализа полученной информации; навыками критического мышления. Допускаются значительные ошибки, проявляется недостаточность владения навыками по ряду показателей. Обучающийся испытывает значительные затруднения при применении навыков в новых ситуациях.</p>	<p>Обучающийся частично владеет навыками публичных выступлений, навыками работы с иноязычными сайтами и текстами; навыками извлечения необходимых данных и анализа полученной информации; навыками критического мышления, но допускаются незначительные ошибки, неточности, затруднения при аналитических операциях, переносе умений на новые, нестандартные ситуации.</p>	<p>Обучающийся в полном объеме владеет навыками публичных выступлений, навыками работы с иноязычными сайтами и текстами; навыками извлечения необходимых данных и анализа полученной информации; навыками критического мышления, свободно применяет полученные навыки в ситуациях повышенной сложности.</p>

Шкалы оценивания результатов промежуточной аттестации и их описание:

Форма промежуточной аттестации:

1 семестр — зачет;

2 семестр — зачет;

3 семестр – зачет;

4 семестр – экзамен.

Промежуточная аттестация обучающихся в форме зачета/экзамена проводится по результатам выполнения всех видов учебной работы, предусмотренных учебным планом по данной дисциплине, при этом учитываются результаты текущего контроля успеваемости в течение семестра. Оценка степени достижения обучающимися планируемых результатов обучения по дисциплине проводится преподавателем, ведущим занятия по дисциплине, методом экспертной оценки. По итогам промежуточной аттестации по дисциплине выставляется оценка зачтено/не зачтено или «удовлетворительно»/«хорошо»/«отлично»/«неудовлетворительно» в зависимости от предусмотренной учебным планом формы промежуточного контроля.

К промежуточной аттестации допускаются только студенты, выполнившие все виды учебной работы, предусмотренные рабочей программой по дисциплине «Иностранный язык»: выполнение домашних заданий, выполнение текущих контрольных работ, выполнение самостоятельной работы.

Применяется **балльно-рейтинговая система оценивания** студентов. Максимальное количество баллов, которое студент может набрать по результатам семестра, составляет 100 баллов. Из них 40 баллов оценивают аудиторную работу студента, 10 баллов - результат выполнения самостоятельной работы, 50 баллов приходятся на промежуточную аттестацию.

Аудиторная работа: максимум 40 баллов

- выполнение домашних заданий, работа на занятиях (ответы на устные вопросы, участие в обсуждениях, ролевых играх) — 10 баллов по итогам семестра;
- выполнение заданий на подготовку небольших устных и письменных сообщений (всего 4 задания) — 10 баллов (2,5 баллов за каждое задание);
- выполнение лексико-грамматических контрольных работ (всего 2 контрольные работы) — 20 баллов (по 10 баллов за каждую контрольную работу).

Самостоятельная работа: максимум 10 баллов

- 1 семестр: презентация - 10 баллов (из них максимум в 7 баллов оценивается презентация самого доклада и 3 балла — ответ на вопросы по теме доклада)
- 2 семестр: написание эссе и участие в круглом столе — 10 баллов (из них максимум в 5 баллов оценивается само эссе и 5 баллов — участие в круглом столе)
- 3 семестр: групповая работа — 10 баллов

Промежуточная аттестация: максимум 50 баллов

- лексико-грамматическая контрольная работа — 25 баллов
- беседа с преподавателем по пройденным темам — 25 баллов

Таблица соответствий набранных студентом баллов оценке «зачтено»/»не зачтено» и описание результатов:

Стобалльная шкала оценивания	Шкала оценивания	Описание
-------------------------------------	-------------------------	-----------------

55 — 100	Зачтено	Выполнены все виды учебной работы, предусмотренные учебным планом. Студент демонстрирует соответствие знаний, умений, навыков приведенным в таблицах показателей, оперирует приобретенными знаниями, умениями, навыками, применяет их в ситуациях бытового и профессионального взаимодействия. При этом могут быть допущены незначительные ошибки, неточности в выборе адекватных лексических единиц и грамматических структур.
0 — 54	Не зачтено	Не выполнен один или более видов учебной работы, предусмотренных учебным планом. Студент демонстрирует неполное соответствие знаний, умений, навыков приведенным в таблицах показателей, допускаются значительные ошибки, проявляется отсутствие знаний, умений, навыков по основным видам речевой деятельности (аудирование, говорение, чтение и письмо), студент испытывает значительные затруднения при оперировании знаниями и умениями при их переносе на новые ситуации общения.

Таблица соответствий набранных студентом баллов пятибалльной шкале оценивания и описание результатов:

Стобалльная шкала оценивания	Пятибалльная шкала оценивания	Описание
86 - 100	Отлично	Выполнены все виды учебной работы, предусмотренные учебным планом. Студент демонстрирует соответствие знаний, умений, навыков приведенным в таблицах показателям, оперирует приобретенными знаниями, умениями, навыками, применяет их в ситуациях повышенной сложности. При этом могут быть допущены незначительные ошибки, неточности, затруднения при аналитических операциях, переносе знаний и умений на новые, нестандартные ситуации.
71 - 85	Хорошо	Практически целиком выполнены все виды учебной работы, предусмотренные учебным планом. Студент демонстрирует соответствие знаний, умений, навыков приведенным в таблицах показателям, оперирует приобретенными знаниями, умениями, навыками, применяет их в ситуациях повышенной сложности. При этом могут быть допущены отдельные негрубые ошибки, неточности, затруднения при аналитических операциях, переносе знаний и умений на новые, нестандартные ситуации.

55 - 70	Удовлетворительно	Частично выполнены все виды учебной работы, предусмотренные учебным планом. Студент демонстрирует удовлетворительное соответствие знаний, умений, навыков приведенным в таблицах показателям, частично оперирует приобретенными знаниями, умениями, навыками, испытывает достаточно серьезные затруднения при оперировании знаниями и умениями при их переносе на новые ситуации.
0 - 54	Неудовлетворительно	Не выполнен один или более видов учебной работы, предусмотренных учебным планом. Студент демонстрирует неполное соответствие знаний, умений, навыков приведенным в таблицах показателям, допускаются значительные ошибки, проявляется отсутствие знаний, умений, навыков по ряду показателей, студент испытывает значительные затруднения при оперировании знаниями и умениями при их переносе на новые ситуации.

Фонды оценочных средств представлены в приложении Г к рабочей программе.

7. Учебно-методическое и информационное обеспечение дисциплины.

а) основная литература:

1. Клименко И.Л. Английский язык: грамматический практикум. / Тюрина Л.В., Фетисова Л.И. - М.: МГИУ, 2014
2. Учимся говорить по-английски: учеб.-практич. пособие для студ. 1 курса неязык. вузов. / Клименко И.Л., Елкина И.М., Преснухина И.А. и др. - М.: МГИУ, 2013
3. Карпова Т.А. Английский язык для технических вузов: учебник /Т.В.Асламова, Е.С. Закирова, П.А.Красавин; под общ.ред.А.В.Николаенко. – М: КНОРУС, 2014. – 352с. – (Бакалавриат).
4. Курбакова М.А., Полякова Т.В. Construction Industry. Учебное пособие. М., Московский Политех, 2019

б) дополнительная литература:

1. Bonamy D., Jacques Ch., Bingham C. Technical English 1. - Longman Pearson, 2011.
2. И.Л. Клименко Английский язык. Рабочая тетрадь. / Л.В. Тюрина, Л.И. Фетисова М.: Мосполитех, 2016 (http://mospolytech.ru/storage/files/izdat/Angl_yaz_RT_DlyaStudentov1_2kursov_Klimenko_Tjurina_Fetisova.pdf)
3. Щербакова М.В. Professional English for Engineers: учебное пособие. Оренбургский государственный университет, 2015 г., 117 стр. URL: <http://www.knigafund.ru/books/183773>
4. Турк И.Ф., Гулая Т.М. Communicate in English: практикум Евразийский открытый институт 2010 г., 112 стр. URL: <http://www.knigafund.ru/authors/40613>
5. Слепович В.С., Вашкевич О.И., Мась Г.К. Пособие по английскому академическому письму и говорению. ТетраСистемс, 2012 год, 176 страниц. URL: <http://www.knigafund.ru/books/184127>
6. Комаров А.С. Practical Grammar of English for Students = Практическая грамматика английского языка для студентов: учебное пособие. Флинта, 2012 год ,243 стр. URL: <http://www.knigafund.ru/books/179283>

в) программное обеспечение и интернет-ресурсы:

Программное обеспечение не предусмотрено.
www.ox.ak.uk

www.harvard.com

www.Macmillandictionaries.com

www.topuniversities.com

8. Материально-техническое обеспечение дисциплины.

Компьютерные классы — 2 (аудитории 2ПК 317, 2ПК 318);

ПК - 24,

ноутбук - 2;

Проектор - 1

9. Методические рекомендации для самостоятельной работы студентов

Самостоятельная работа является важным элементом учебной программы. В современных условиях, когда образование приобретает характер непрерывного процесса, одной из важных задач институтов образования становится обучение навыкам самостоятельной работы.

В рамках дисциплины «Иностранный язык» виды самостоятельной работы организованы по принципу «от простого к сложному». В первом семестре задачей самостоятельной работы является научить студентов работать с иноязычными сайтами: познакомиться с названиями типичных разделов вебсайтов, научиться находить запрашиваемую преподавателем информацию и делать краткую справку по основным моментам. Результат работы представляется в виде презентации.

Во втором семестре задачей этого вида деятельности является развитие критического мышления студентов. В качестве задания на самостоятельную работу студентам предлагается ознакомиться с несколькими источниками и, критически их осмыслив, написать эссе, выразив свои мысли. Далее предполагается провести круглый стол по общей проблематике всех эссе с целью развития навыков выступления перед аудиторией на иностранном языке.

В третьем семестре главной целью становится формирование и развитие навыков работы в группе. Это предполагает развитие навыков межличностного и межкультурного взаимодействия, умений планировать, распределять задачи и соблюдать график выполнения заданий, навыков критического мышления при оценке работы своих коллег по команде. Форма отчета по самостоятельной работе за 3 семестр — участие в групповых дебатах.

В четвертом семестре задачей деятельности является развитие критического мышления студентов. В качестве задания на самостоятельную работу студентам предлагается принять участие в дебатах по предложенным профессиональным темам. В группах из двух человек студенты должны ознакомиться с литературой по поставленной проблеме и подготовить аргументированное выступление в защиту своей точки зрения. Во время проведения данного вида работы те студенты, которые не участвуют непосредственно в дебатах, выступают в роли жюри, которое должно задавать свои вопросы участникам и оценивать их выступление по ряду параметров.

Все предложенные виды самостоятельной работы напрямую связаны с использованием электронных ресурсов или компьютерного программного обеспечения, что также способствует развитию профессиональных навыков студентов, необходимых в их дальнейшей профессиональной деятельности.

10. Методические рекомендации для преподавателя

«Иностранный язык» – одна из базовых дисциплин любого учебного плана. В современном мире без знания иностранного языка невозможно говорить о всесторонней подготовки будущих инженеров. Основной курс данной программы разработан для студентов, ранее изучавших английский язык. Ведущая цель данного курса – развитие у студентов иноязычной профессионально-коммуникативной компетенции в повседневной и профессиональной сфере общения. Поскольку в образовательном пространстве дисциплина «Иностранный язык» относится к блоку гуманитарных дисциплин, она имеет важное значение в формировании социокультурного облика современного конкурентоспособного специалиста.

Структура курса составлена с учетом последовательного движения от простого к сложному, от общей лексики и более профессионально-ориентированной, что позволяет осуществить последовательный переход от общего языка к общетехническому. Данная рабочая программа строится на сочетании таких принципов обучения, как линейность и модульность, фундаментальность и прагматичность, ориентированность на личность студента.

Курс состоит из двух блоков: практические занятия и самостоятельная работа студентов, которой отводится значительная часть учебных часов. Практические занятия должны быть построены таким образом, чтобы изучаемый и закрепляемый в ходе выполнения упражнений лексико-грамматический материал обязательно находил выход в продуцировании собственных высказываний студентов в устной и письменной речи. Именно с этой целью каждый содержательный раздел дисциплины включает в себя части «Говорение» и «Письмо», целью которых и является введение и закрепление определенного тематического блока лексико-грамматических конструкций и создание небольших устных и письменных сообщений на заданную тему в соответствии с изучаемым в данный момент разделом.

Целью самостоятельной работы студентов является, прежде всего, развитие навыков необходимых в дальнейшей профессиональной жизни, таких как навыков самообучения и саморазвития и навыков работы в группах.

Успешное освоение разработанной программы по иностранному языку должно сформировать у студентов знания общетехнической лексики, умения готовить презентации и писать эссе, навыки самостоятельной работы с целью поиска и анализа требуемой информации, тем самым подготовив прочный фундамент для освоения профессиональной иноязычной терминологии и развития иноязычных профессионально-коммуникативных навыков на следующих семестрах обучения.

ПРИЛОЖЕНИЯ к рабочей программе:

- А. Структура и содержание дисциплины
- Б. Аннотация рабочей программы дисциплины
- Г. Фонд оценочных средств

	семестре														
	Третий семестр														
5	Виды строительства. Градостроительство. Урбанизация	3	1-8		24		18								
6	Строительные материалы и их свойства	3	9-16		24		18								
3	Письменное тестирование	3	17		12		8								
4	Обзорное практическое занятие (подготовка к устному выступлению)	3	18		12		6								
7	Форма аттестации														3
	Всего часов по дисциплине в 3 семестре				72		50								
	Четвертый семестр														
5	Конструкция зданий. Нагрузки на строительные конструкции	4	1-8		24		18								
6	ВМ технологии	4	9-16		24		18								
3	Письменное тестирование	4	17		12		8								
4	Обзорное практическое занятие (подготовка к устному выступлению)	4	18		12		6								
7	Форма аттестации														Э
	Всего часов по дисциплине в 4 семестре				72		50								
	Итого:				234		198								

Аннотация программы дисциплины: «Иностранный язык»

1. Цели и задачи дисциплины

К **основным целям** освоения дисциплины «Иностранный язык» следует отнести: комплексное развитие сформированных на предыдущих ступенях образования коммуникативных навыков студентов, необходимых для эффективного повседневного и профессионального общения, а также подготовка студентов к сдаче международных экзаменов на знание английского.

К **основным задачам** освоения дисциплины «Иностранный язык» следует отнести:

- освоение необходимого лексического минимума для общения в повседневных и профессиональных целях;
- развитие навыков правильного использования грамматических конструкций, обеспечивающих коммуникацию без искажения смысла;
- развитие умения воспринимать иностранную речь на слух;
- развитие навыков чтения и понимания общетехнической литературы на иностранном языке;
- развитие умения грамотно выражать свои мысли в устной и письменной форме;
- формирование адекватного речевого поведения в повседневных и профессиональных ситуациях;
- формирование и развитие навыков самостоятельной работы (работы с иноязычными источниками, поиска и анализа необходимой информации, критического мышления).

2. Место дисциплины в структуре ООП бакалавриата. Связь дисциплины с другими модулями (дисциплинами) учебного плана

Данный курс входит в перечень базовых дисциплин и преподается в течение двух семестров первого и второго года обучения. Дисциплина «Иностранный язык» логически, содержательно и методически связана с другими гуманитарными дисциплинами в учебном плане, направленными на расширение кругозора, формирование гуманистического мировоззрения и развитие коммуникативных навыков.

3. Требования к результатам освоения дисциплины

В результате изучения дисциплины «Иностранный язык» студенты должны:

- знать:

- бытовую и общетехническую лексику;
- грамматические конструкции для построения грамматически правильных высказываний;
- нормы и правила общения;
- правила подготовки презентаций и эссе.

уметь:

- воспринимать иностранную речь на слух;
- читать и понимать общетехническую литературу;
- общаться на повседневные и профессиональные темы;
- готовить презентации и доклады;
- писать эссе.

владеть:

- навыками публичных выступлений;
- навыками работы с иноязычными сайтами и текстами;
- навыками извлечения необходимых данных и анализа полученной информации;
- навыками критического мышления.

4. Объём дисциплины и виды учебной работы

Вид учебной работы	Всего часов	Семестр			
		1	2	3	4
Общая трудоемкость	(з.е.)	1	2	3	4

Аудиторные занятия (всего)	432	36	54	72	72
В том числе					
лекции	-	-			
Практические занятия	234	36	54	72	72
Лабораторные занятия	-	-			
Самостоятельная работа	198	48	50	50	50
Курсовая работа		нет	нет	нет	нет
Курсовой проект		нет	нет	нет	нет
Вид промежуточной аттестации		зачет	зачет	зачет	экзамен

3. Составитель(и) программы: доцент, к.филол.н. Полякова Т.В., доцент, к.филол.н. Курбакова М.А.

4. Программа утверждена на заседании учебно-методической комиссии факультета базовых компетенций " ____ " _____ 201__ года

МИНИСТЕРСТВО НАУКИ И ВЫСШЕГО ОБРАЗОВАНИЯ РОССИЙСКОЙ ФЕДЕРАЦИИ
ФЕДЕРАЛЬНОЕ ГОСУДАРСТВЕННОЕ БЮДЖЕТНОЕ ОБРАЗОВАТЕЛЬНОЕ УЧРЕЖДЕНИЕ
ВЫСШЕГО ОБРАЗОВАНИЯ
«МОСКОВСКИЙ ПОЛИТЕХНИЧЕСКИЙ УНИВЕРСИТЕТ»
(МОСКОВСКИЙ ПОЛИТЕХ)

Направление подготовки: **08.05.01 «Строительство уникальных зданий и сооружений»**
ОП (профиль): «**Промышленное и гражданское строительство**»
Форма обучения: очная
Вид профессиональной деятельности: (В соответствии с ФГОС ВО)

Кафедра: «Иностранные языки»

**ФОНД ОЦЕНОЧНЫХ СРЕДСТВ
ПО ДИСЦИПЛИНЕ
Иностранный язык**

Состав: 1. Паспорт фонда оценочных средств
2. Описание оценочных средств:

*Устный опрос
Контрольная работа
Ролевые игры
Кей-задачи
Доклады/Сообщения
Презентация
Эссе
Дебаты
Круглый стол*

**Составители: к.филол.н. Полякова Т.В.
к.филол.н. Курбакова М.А.**

Москва, 2019 год

Таблица 1

ПОКАЗАТЕЛЬ УРОВНЯ СФОРМИРОВАННОСТИ КОМПЕТЕНЦИЙ

ИНОСТРАННЫЙ ЯЗЫК					
ФГОС ВО : 08.05.01 «Строительство уникальных зданий и сооружений»					
В процессе освоения данной дисциплины студент формирует и демонстрирует следующие общие компетенции:					
КОМПЕТЕНЦИИ		Перечень компонентов	Технология формирования компетенций	Форма оценочного средства	Степени уровней освоения компетенций
ИН-ДЕКС	ФОРМУЛИРОВКА				
УК-4	Способность осуществлять деловую коммуникацию в устной и письменной формах на государственном языке Российской Федерации и иностранном языке.	<p>знать: бытовую, деловую и общетехническую лексику; грамматические конструкции для построения грамматически правильных высказываний; нормы и правила общения; правила подготовки презентаций и эссе.</p> <p>уметь: воспринимать иностранную речь на слух; понимать деловую и общетехническую литературу; общаться на профессиональные темы; готовить презентации и доклады; писать эссе.</p> <p>владеть: навыками публичных выступлений; навыками работы с иноязычными сайтами и текстами; навыками извлечения необходимых данных и анализа полученной информации; навыками критического мышления.</p>	Практические занятия, самостоятельная работа	УО, К/Р, ДС, Э, РИ	<p>Базовый уровень: воспроизводство полученных навыков аннотирования и реферирования в ходе текущего контроля</p> <p>Повышенный уровень: практическое применение полученных знаний в профессиональной коммуникации и подготовки к практическим занятиям и выступлениям.</p>

Перечень оценочных средств по дисциплине «Иностранный язык»

№ ОС	Наименование оценочного средства	Краткая характеристика оценочного средства	Представление оценочного средства в ФОС
1	Устный опрос, собеседование (УО)	Средство контроля, организованное как специальная беседа педагогического работника с обучающимся на темы, связанные с изучаемой дисциплиной, и рассчитанное на выяснение объема знаний обучающегося по определенному разделу, теме, проблеме и т.п.	Вопросы по темам/разделам дисциплины
2	Деловая и/или ролевая игра (ДИ)	Совместная деятельность группы обучающихся и педагогического работника под управлением педагогического работника с целью решения учебных и профессионально-ориентированных задач путем игрового моделирования реальной проблемной ситуации. Позволяет оценивать умение анализировать и решать типичные профессиональные задачи.	Тема (проблема), концепция, роли и ожидаемый результат по каждой игре
3	Контрольная работа (К/Р)	Средство проверки умений применять полученные знания для решения задач определенного типа по теме или разделу	Комплект контрольных заданий по вариантам
4	Кейс-задача (К-З)	Проблемное задание, в котором обучающемуся предлагают осмыслить реальную профессионально-ориентированную ситуацию, необходимую для решения данной проблемы.	Задания для решения кейс-задачи
5	Доклад, сообщение (ДС)	Продукт самостоятельной работы студента, представляющий собой публичное выступление по представлению полученных результатов решения определенной учебно-практической, учебно-исследовательской или научной темы	Темы докладов, сообщений
6	Круглый стол, дискуссия, полемика, диспут, дебаты	Оценочные средства, позволяющие включить обучающихся в процесс обсуждения спорного вопроса, проблемы и оценить их умение аргументировать собственную точку зрения.	Перечень дискуссионных тем для проведения круглого стола, дискуссии, полемики, диспута, дебатов

7	Эссе	Средство, позволяющее оценить умение обучающегося письменно излагать суть поставленной проблемы, самостоятельно проводить анализ этой проблемы с использованием концепций и аналитического инструментария соответствующей дисциплины, делать выводы, обобщающие авторскую позицию по поставленной проблеме.	Тематика эссе
---	------	---	---------------

**Паспорт
фонда оценочных средств**

№ п/п	Контролируемые разделы (темы) дисциплины	Код контролируемой компетенции (или её части)	Наименование оценочного средства.
1.	Объекты.	УК-4	Устный опрос. Контрольная работа. Сообщение.
2.	Инструменты и крепеж, измерительные приборы.	УК-4	Устный опрос. Контрольная работа. Сообщение. Круглый стол (выступление с презентациями). Кейс-задача.
3.	Движение.	УК-4	Устный опрос. Контрольная работа. Сообщение. Эссе.
4.	Материалы и их свойства.	УК-4	Устный опрос. Контрольная работа. Сообщение. Эссе. Круглый стол. Кейс-задача.
5.	Виды строительства. Градостроительство. Урбанизация.	УК-4	Устный опрос. Контрольная работа. Ролевая игра. Сообщение. Эссе.
6.	Строительные материалы и их свойства.	УК-4	Устный опрос. Контрольная работа. Сообщение. Дебаты.
7.	Конструкция зданий. Нагрузки на строительные конструкции.	УК-4	Устный опрос. Контрольная работа. Описание графика. Дебаты.
8.	ВМ технологии.	УК-4	Устный опрос. Контрольная работа. Эссе. Дебаты.

Оценочные средства для текущей аттестации

1. Вопросы для устного опроса

Тема 1: Объекты

1. What shapes can an object have?
2. What dimensions are there?
3. What mathematical actions do you know?
4. Read the mathematical equation.
5. Compare the dimensions of Eifel Tower and Ostankinskaya tower.

Тема 2: Инструменты, крепеж, измерительные приборы

1. What cutting instruments do you know?
2. What instruments do you need to assemble a skateboard?
3. What fixings are usually used for assembling a skateboard?
4. What physical characteristics of an object do you know?
5. What functions does a hammer/screwdriver have?
6. What instrument do you need to measure speed/mass/temperature?

2. Текущая лексико-грамматическая контрольная работа

a) Open the brackets and put the verbs into the Present Simple Tense.

Tom _____ (to work) at a bank. He _____ (to be) the manager. He _____ (to start) working every day at 8:00 am. He _____ (to finish) his work every day at 6:00 pm. He _____ (to live) very close to the bank. His brother and sister also _____ (to work) at the bank. But, they _____ (to live/not) close to the bank. They _____ (to start) working at 9:00 am. In the bank, Tom _____ (to be) the boss. His employee asked him one day. “_____ you ever _____ (to get) tired from the job?” Tom replied – “No, I _____ (to do/not)”

b) Fill in the blanks with appropriate prepositions where necessary. At / On / In / Of / To

I'm moving to a new flat _____ 7 August.
 A large number _____ people gathered to protest.
 I'm going to a party _____ New Year's Eve.
 I have my gym class _____ Wednesdays.
 Please send it back _____ me.
 My train leaves _____ 18.40 _____ Platform 1.
 This place is _____ exhibitions and shows.
 The lecture starts _____ 6 o'clock _____ the evening _____ next Monday _____ room number 10.

c) Complete following sentences with the right form of adjectives.

1. I am a student now. I have _____ (little) free time than before.
2. Notebooks are _____ (expensive) than desktop computers.
3. Walking is not as _____ (fast) as cycling.
4. The film was _____ (bad) than I thought.
5. Yesterday I bought _____ (late) model of iPhone.
6. Chinese is one of _____ (difficult) languages of all.
7. The Queen of the UK is _____ (rich) woman in the world.

d) Guess a word by its description. Write down the word.

1. When you assemble a skateboard, you put the wheels on it. _____
2. You put it between a bolt and a nut. _____
3. A part of a skateboard between the deck and the trucks. _____
4. A part of a skateboard. You stand on it. _____
5. It's a fixing. You use a hammer to drive it into the wood. _____
6. It's a part of pliers. It grips nails and pulls them out of the wood. _____

3. Темы устных сообщений:

- 1) Describe an object (its colour, shape, dimensions, location and functions) (тема 1)
- 2) Make up an instruction how to assemble a piece of furniture, a bicycle, telephone, radio (тема 2)

4. Кейс-задача «Instruments for measuring happiness» (Тема 2)

Введение в тему:

Happiness is usually defined as 'the degree to which an individual judges the overall quality of his life-as-a-whole positively', or in short: how well one likes the life one lives. In this way, happiness belongs to a wider class of subjective judgement of life, which is usually referred to as 'subjective well-being' (SWB) or 'life satisfaction'.

Given the above definition of happiness, the obvious way to measure it is to ask the individual to give his or her opinion on one's own happiness situation.

But a group of physicists in collaboration with psychologists, doctors and sociologists has launched a new project: to develop a physical measurement instrument which will define the degree of person's happiness objectively using some physiological signs or other objective criteria.

Задание: to develop a measurement instrument which will define the degree of person's happiness objectively.

Формат проведения: работа в группах по 3-4 человека.

Первое занятие: введение в тему, обсуждение, какие объективные факторы или физиологические признаки, могут говорить о том, что человек счастлив (например: тембр голоса, поведение, веселый и дружелюбный взгляд, опрятный и здоровый внешний вид и т. д.), какие физиологические характеристики человека указывают на его эмоциональное состояние (температура тела, потоотделение, отдышка, нервное подергивание конечностей, частота пульса и сердцебиение, химический состав крови и т.д.), что из указанных факторов поддается регистрации с помощью приборов или научных исследований.

Задание на дом: to invent a measurement instrument to measure the level of an individual's happiness (what parameter(s) is (are) taken to rely on when measuring happiness, the appearance of the instrument, its operation principle).

Второе занятие: комиссия рассматривает заявки и оценивает их по следующим критериям: объективность выбранного параметра, насколько достоверную информацию он предоставляет; реализуемость проекта; инновационность идеи; эффективность работы прибора).

Оценочные средства для самостоятельной работы: подготовка презентации на тему «Ведущий университет мира»

1 занятие: хорошие и плохие презентации. Структура презентации. Часть "Введение". Распределение тем: каждый студент выбирает англоязычный университет, по которому он будет делать презентацию.

Домашнее задание: ознакомится с сайтом выбранного университета. Ответить на следующие вопросы: основные разделы сайта, какие факультеты или колледжи есть в университете, программы подготовки студентов, какая программа интересна лично вам и почему. Составить введение к своей презентации.

2 занятие: проверка выполнения домашнего задания. Рассмотрение частей презентации "Основная часть" и "Заключение". Определить две обязательные части презентации.

Домашнее задание: составить основную часть презентации. Определится с темой третьей части презентации, обосновать свой выбор.

3 занятие: проверка выполнения домашнего задания. Составление заключительной части презентации.

Домашнее задание: подготовить презентацию для выступления на международном студенческом форуме.

4 занятие: студенты выступают со своими презентациями на международном студенческом форуме, где они знакомятся с мировыми лидерами в сфере образования и могут задать свои вопросы представителям университетов.

Оценочные средства для промежуточной аттестации:

1. Итоговая лексико-грамматическая контрольная работа.

2. Беседа по пройденным темам.

Итоговая лексико-грамматическая контрольная работа.

1. *Complete following sentences with appropriate form of pronoun.*

1. I study at Moscow Polytech. _____ University has many buildings.
2. We moved to a new flat. _____ is big and light.
3. We live in a small village. _____ house is small and very pretty.
4. My sister works in a theatre. She loves _____ job.
5. What is the colour of your new car? - _____ colour is black.
6. My friends don't have much money. _____ lives are quite difficult.
7. My friend is married to a Brazilian man. _____ name is Ricardo.
8. Is this your book? - Yes, it is _____.

2. *Complete following sentences with appropriate form of verbs in brackets in the Present Simple, the Past Simple or the Future Simple tense.*

Mr. Wilson _____ (1. to work) in an office in the city center and always _____ (2. to have) a problem finding a parking space. His wife says he always (3. to complain) about the traffic and the pollution. He (4. to grow up) in the country, close to nature, and he _____ (5. to like/not) living in the city. Mr. Wilson _____ (6. to be) fond of going to concerts of all kinds. He _____ (7. to love) rock and classical music, too. Some days ago Mr. Wilson and his family (8. to go) to the cinema. They also _____ (9. to have) a good dinner in a nice restaurant. Though the Wilson's life _____ (10. to be) interesting, Mr. Wilson often _____ (11. to dream) about the house in the country where he _____ (12. to spend) all his time when he _____ (13. to become) a pensioner.

3. *Put the questions to the sentences with the question words from the brackets.*

1. We visited some very interesting places last summer. (When?)
2. In Britain most people get information from television. (How?)
3. Ann works as a lawyer in a large international company. (Where?)

4. Complete following sentences with the right form of adjectives.

1. My brother has a (tidy) _____ room than me.
2. Australia is _____ (big) than England.
3. I'm _____ (good) now than yesterday.
4. She's got _____ (little) money than you, but she doesn't care.
5. Cats are not as _____ (intelligent) as dogs.
6. He thinks Chinese is _____ (difficult) language in the world.
7. Valencia played _____ (bad) than Real Madrid yesterday.

Task 5. Guess a word by its description. Write down the word.

1. It is a large metal container for liquid or gas. _____
2. It has a head, a shaft and a handle. _____
3. It is a piece of equipment that changes the movement of an engine into electricity. _____
4. It has a blade, a shaft and a handle. _____
5. It's a fixing. You use a screwdriver to screw it into the wood. _____
6. It's a fixing. It is a small flat ring for filling the space between two metal parts. _____

Беседа по пройденным темам

1. Look at the picture and describe an object. Speak about its shape, dimensions, functions.
2. Look at the pictures and find out 7 differences between two pictures.
3. Look at the picture and compare dimensions of two objects in it.
4. Make up an instruction for assembling a table. Say what parts, tools and fixing you need.
5. Describe an instrument. Speak about its appearance, function and principle of work.

2 семестр

Оценочные средства для текущей аттестации

1. Вопросы для устного опроса

Тема 3: Движение

1. What directions can an object move?
2. What are the usual means in vehicles to control its movements?
3. How can a plane move?
4. How can a helicopter move?
5. How can a robot move?
6. Are robot's movements similar to human's movement?
7. What is the difference between rotate and tilt?

Тема 4: Материалы и их свойства

1. What types of materials do you know?
2. What is the strongest material?
3. What characteristics can materials have?
4. What is the most widely used material?
5. If material can bend, what quality does it possess?
6. If material can stretch, what quality does it possess?
7. Which materials are used in automobiles?

2. Текущая лексико-грамматическая контрольная работа

a) Put the verb in brackets in Present Simple or Present Continuous.

Mike (be) in his last year at university. After graduating the university he (want) to become a banker. So this week, he (do) a practical course in a bank. There (be) a bank in a nearby town, but Mike (have) to take the bus to get there. The bus (leave) at 5.30 in the morning and (return) at 8.15 in the evening. Mike (not / like) to spend so much time in town before and after work, waiting for the bus. That's why, this week he (stay) with his aunt, who (live) in town. Mike usually (wear) jeans and t-shirts, but while he (work) for the bank now, he (wear) a suit and a tie.

b) Fill in the gaps in the sentences with the right modal verb in the correct tense.

1. You (to talk) during your exam tomorrow.

2. He ... (to cook) tonight because he's going to a restaurant.
3. We ... (to forget) to lock all the doors before we leave.
4. She ... do this work tomorrow, because now she doesn't have enough time for it.
5. Lucy (to attend) our meeting. She's stuck in a traffic jam.
6. She's seven years old, but she ... read yet. Her parents are getting her extra lessons.
7. ... (She / to wear) ... jewelry at school?
8. The museum was free. So we ... pay to get in.
9. (You / to swim) ... when you were 10?
10. Hurry up! The check-in (to start) in three hours and we are still at home.

c) Write down the definition of the words:

tough, roll, light, composite, flexible, sink, inlet, conductor.

3. Темы устных сообщений:

- 1) Describe a process in the diagram (e.g. how a solar panel/wind turbine/house heating system works). (тема 3)
- 2) Properties of metals (graphite, plastic, composites, fibers, nanomaterials, polymers, ceramics, biomolecular solids) (тема 4)
- 3) Advantages and disadvantages of metals (graphite, plastic, composites, fibers, nanomaterials, polymers, ceramics, biomolecular solids) (тема 4)
- 4) Area of application of metals (graphite, plastic, composites, fibers, nanomaterials, polymers, ceramics, biomolecular solids) (тема 4)

4. Кейс-задача “Searching for the best material for car body”

Введение в тему:

Searching for new materials and tailoring them to the desired multifunctional properties is central to many industries nowadays. The car body is the part of the car that contributes to the protection of passengers in case of any collision. The strategy of material selection for individual parts of the car body is the most important and most difficult operation involving several areas and connects technologists, designers, material engineers, managers and economists, as individual parts of the car body have a significant impact on overall fuel consumption, ecology, drivability, operation and, finally, overall security of the car, driver and other passengers. Well - designed materials in the car body structure play largely a major role in protecting the driver and other passengers at various collisions such as frontal and side collisions, crash into the back of the car, but also at the crash into the pillar and car rollover onto the roof. In terms of passenger safety there are two basic and most important requirements for the car construction arising from the major deformation zones of the car body. The first one, and in general, the most important requirement is that the front and back parts (area of the trunk and engine) of the car in case of the collision could absorb the biggest part of deformation energy that arises at the collision. Secondly, it must be an area sufficiently stiff for the passengers (cabin) in order to keep enough space for the driver and other passengers of the car to survive in case of any accident.

Задание: to study the properties of different material and to offer the material or combination of materials for a car body to maximize car safety.

Формат проведения: работа в группах по 3-4 человека.

Первое занятие: введение в тему, обсуждение проблемы, какими свойствами должен обладать этот материал, в каких еще областях нужен материал с подобными свойствами.

Задание на дом: to propose a material best suited to maximize car safety (its name, history of creation, its chemical composition, its physical properties, why it is the best suited material to maximize car safety).

Второе занятие: комиссия рассматривает заявки и оценивает их по следующим критериям: эффективность обеспечения защиты пассажиров, технологические ограничения, экономическая целесообразность, влияние на количество потребляемого топлива, экологичность.

5. Тема эссе (Тема 4):

Some people are used to metal parts believing that there is nothing stronger than metal, while others rely on composite materials and plastic. What do you think are the advantages and disadvantages of new materials?

Оценочные средства для самостоятельной работы: проведение круглого стола по теме «Культура англоязычных стран»

1 занятие: Введение в тему «Межкультурное общение» через текст. Обсуждение вопросов, поднятых в тексте, взаимосвязи культуры и коммуникации, особенностей некоторых национальных культур, с которыми студенты уже сталкивались, проблемы «культурного шока».

Распределение тем: Речевой этикет британцев, Речевой этикет американцев, Речевой этикет австралийцев, Национальный характер британцев, Национальный характер американцев, Национальный характер австралийцев, Традиции и обычаи Великобритании, Традиции и обычаи США, История создания и развития США, История создания и развития Канады, История создания и развития Австралии.

Домашнее задание: найти материал по своей теме и составить развернутый план эссе.

2 занятие: Рассмотрение видов эссе, структуры эссе. Введение. Правила построения абзацев. Вводящее предложение, которое формулирует тему абзаца.

Домашнее задание: подготовить черновик эссе на заданную тему.

3 занятие: Рассмотрение вводных фраз, указывающих, что началась новая мысль. Слова и выражения для логических переходов в тексте. Правила написания заключения к эссе.

Домашнее задание: Написать эссе. Подготовить краткое выступление по теме своего эссе в рамках круглого стола.

4 занятие: проведение круглого стола «Культура англоязычных стран». В рамках круглого стола студенты выступают со своими краткими сообщениями (в соответствии с темой эссе), обсуждаются сходства и различия между родной культурой и англоязычной культурой, какие именно обычаи или нормы поведения могут вызвать межкультурный шок у сторон общения, важность знания особенностей культуры собеседника для достижения понимания в процессе общения.

Оценочные средства для промежуточной аттестации:

1. Итоговая лексико-грамматическая контрольная работа.

2. Беседа по пройденным темам.

Итоговая лексико-грамматическая контрольная работа.

1. *Put the verbs in brackets in the right form: Present Simple or Present Continuous.*

1. Don't give me any cheese. I _____ (to hate) it!
2. You won't find Jerry and Tom at home right now. They _____ (to study) in the library.
3. Harold Black's a famous pianist. He _____ (to give) two or three concerts every week.
4. It _____ often _____ (not / rain) in the summer, but today it _____ (rain).
5. “ _____ Mr. Jackson _____ (help) his son with his homework?” - “Yes, every evening”
6. _____ you _____ (to take) any vitamins at the moment?
7. At first I didn't like my job, but I _____ (to begin) to enjoy it now.

2. *Put the verbs in brackets in the right form: Present Perfect or Past Simple.*

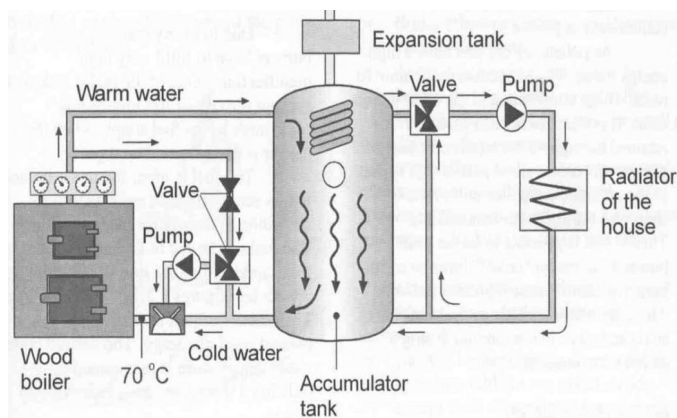
1. You _____ (to go) through security? - No, I _____ (not/to check) in yet. I _____ (to arrive) only 20 minutes ago because of the traffic jam. Besides there is a really long queue.
2. It is the first time Susan _____ (to have) a meal in such a luxurious restaurant.
3. You _____ (to speak) to Mary today? Will she come to the competition tomorrow?
4. The first football match _____ (to take) place more than a hundred years ago in Great Britain.
5. During my last holiday I _____ (to get) to the wrong terminal and (to be) late for my flight.
6. You look great. You _____ (to be) on a diet?

3. Fill in the gaps with the correct modal verb in the right tense.

1. Last year he _____ (not/to take part) in the competition because he had his leg broken.
2. At our hotel holiday-makers _____ (to choose) between a single, a double or a family room.
3. You _____ (to pick) our son up from school at 17.00. Please, don't forget.
4. I _____ (to leave) my house much earlier because I was afraid to get into a traffic jam and miss my plane.
5. You _____ (not/to see) me off if you don't have free time.
6. When I was 12 I _____ (to choose) our holiday destination as my birthday present.
7. In ten years young people _____ (to enter) the university without entrance exams.
8. _____ you (to book) the plane tickets yourself? I am very busy this week.
9. I am afraid I never _____ (to be) on a diet. I love cakes too much.
10. Tomorrow they _____ (to stay) four hours in Paris airport waiting for the connecting flight.

4. Describe iron: speak about its appearance, physical properties, functions and applications.

5. Describe the diagram:



5.

Беседа по пройденным темам:

1. Look at the picture. What material is it? What properties does it have? Where is it used?
2. You have to solve the problem of heavy parts in a plane. What material is the best and why?
3. If you need to choose a new material for a racing car (laptop/mobile phones), what material would you suggest using and why?
4. Look at the picture and describe the operation principle of a car, plane, model plane, robot arm.
5. Describe the process on the diagramm.

3 семестр

Оценочные средства для текущей аттестации

1. Вопросы для устного опроса

Тема 5. Виды строительства. Градостроительство. Урбанизация.

1. How many types of construction do you know?
2. Who carries out construction projects?
3. What is the purpose of residential construction?
4. What types of facilities are provided by institutional and commercial construction?
5. What is meant by specialized industrial construction?
6. What are the best examples of heavy construction?
7. What buildings can you identify in different types of construction?
8. What famous Russian and foreign companies which deal with construction business can you name?
9. What is Urbanization?
10. What features of urbanization can you outline?

Тема 6. Строительные материалы и их свойства.

1. Which materials do you find the most popular in construction sector?
2. How can these materials be used in construction?
3. What properties of building materials do you know?
4. What substances are mixed to make concrete?
5. What is an aggregate?
6. What makes a reinforced concrete?

2. Текущая лексико-грамматическая контрольная работа.

1. Fill in the gaps with the right verb in the right form: Active or Passive.

An element is the simplest form of matter that cannot ____ (to split) into simpler substances or ____ (to build) from simpler substances by any ordinary chemical or physical method. At the moment 118 elements ____ (to know) to people. 92 of them ____ (to occur) naturally, while the rest ____ (to prepare) artificially by now. Last century elements ____ (to classify) into metals, non-metals, and metalloids based on their properties. Elements' properties ____ (to correlate) with their placement in the periodic table. Several years ago composite materials with better qualities ____ (to develop), which greatly ____ (to improve) product's durability in future.

3. Темы устных сообщений:

- 1) Four types of construction (тема 5).
- 2) Main classification of buildings (тема 5).
- 3) Famous construction companies (тема 5).
- 4) Urbanization reasons (тема 5).
- 5) Modern building materials (тема 6).
- 6) Leading properties of construction materials (тема 6).

4. Ролевая игра: Основание строительной компании.

Введение и отработка лексики и грамматики данного раздела курса.

Формат проведения: студенты в парах разыгрывают ситуацию по открытию строительной компании партнерами, опираясь на следующий план беседы:

- a. Name
- b. Location.
- c. Origin of the company.
- d. Types of constructions and services provided by the company
- e. Countries and cities where the construction will be carried out.
- f. Planned projects of the company.

Цель: спланировать основные направления работы компании и обсудить выбранные проекты.

По окончании игры партнеры сообщают, какую компанию они выбрали и почему.

5. Темы эссе:

- 1) Urbanization is a modern phenomenon. To what extent do you agree or disagree?
- 2) Cement or concrete production.

Оценочные средства для самостоятельной работы: проведение дебатов на тему «The modern challenges and technologies in construction»

Варианты тем в зависимости от специальности студентов:

- 1) Advanced materials for construction.
- 2) Difficulties in construction design.
- 3) Modern urban and rural areas.

1 занятие: знакомство с форматом дебатов. Повторение лексики для выражения своего мнения, согласия или несогласия.

Проведение дебатов по теме «In the contemporary global society the culture in which individuals are socialized have little influence on the way they communicate».

2 занятие: введение в тему будущих дебатов через предложенный проблемный текст по выбранной теме. Распределение студентов по группам из 3-4 человек (должно получиться 4 группы участников).

Домашнее задание: составить небольшой письменный доклад по теме дебатов. Структура доклада: постановка проблема, ее важность и актуальность; текущее состояние дел в данной области; свое предложение по решению проблемы; достоинства предложенного решения.

3 занятие: студенты из каждой группы знакомят остальных участников дебатов с разработанным решением в кратком виде (1-3 предложения). Отрабатывается формат проведения дебатов и использование лексики по выражению своего мнения и несогласия с мнением оппонента.

Домашнее задание: подготовиться к дебатам и составить вопросы для своих оппонентов.

4 занятие: проведение дебатов. Дебаты проводятся среди двух групп. Участники остальных двух групп играют роль жюри и оценивают выступление выступающих по параметрам: самые убедительные доводы, эмоционально-экспрессивное поведение, новизна решения проблемы, корректные и интересные вопросы, убедительные ответы на заданные вопросы. Выигравшая команда определяется по количеству набранных баллов.

Оценочные средства для промежуточной аттестации

1. Итоговая лексико-грамматическая контрольная работа.

1. Fill in the gaps with the right verb in the right form: Active or Passive.

With the exception of hydrogen, all elements that _____ (to form) positive ions by losing electrons during chemical reactions _____ (to call) metals. Metals _____ (to characterize) by bright luster and hardness. They also _____ (to conduct) heat and electricity very well. Most metals _____ (not/to melt) under normal conditions. Metal _____ (not/to know) to ancient people. The first metal, copper, _____ (to find) by people only 10 000 years ago. Last century all the metals _____ (to discover). At the moment, of all the metals iron and aluminium _____ (to use) most often in the industry.

2. Complete the sentences using the verbs in the box in the correct form: 1) verb+ing or 2) verb+ed (3d form): produce, make, take, rotate, move

1. Please, work with the pictures _____ at the workshop yesterday.
2. We noticed a car _____ very quickly towards us.
3. I liked a toy helicopter _____ on its horizontal axis.
4. Have a look at the robot _____ by our company.
5. I was impressed by the machine _____ pizza.

3. Fill in the text with the most suitable word: computer-aided, craft, sketching, solution, possess, mass production, visualizing, interaction

Product design consists in imagining and creating objects meant for _____. The definition includes the physical aspects as well as the functionalities products should _____.

Designing a new product goes through an analytical process and relies on a problem-solving approach to improve the quality of life of the end user and his or her _____ with the environment. It is about problem-solving, about _____ the needs of the user and bringing a solution. The design process is divided into many different phases, which include various form of _____ and prototyping. However, sometimes the idea starts from a problem people may experience, and designing a _____ to solve it. It is about establishing a link between the user and the environment, using an object to address a need. Product designers then give life to their ideas through sketching and drawing. They can also use 3D and _____ industrial design software. Also, to fully experience and test the item they envision, designers will _____ prototypes.

4 семестр

Оценочные средства для текущей аттестации

1. Вопросы для устного опроса

Тема 7. Конструкция зданий. Нагрузки на строительные конструкции.

1. What are the basic building elements in a building?
2. What is the function of a foundation?
3. Why are beams used in construction?
4. What are the features of skin and interior construction?
5. What loads can damage or ruin a building?
6. What forces can deform a part of a construction?

Тема 8. BIM Технологии.

1. What is a BIM technology?
2. Why are BIM technologies important for construction?
3. What tasks do BIM technologies solve?
4. What categories of specialists can use BIM technologies?
5. What software is used for BIM technologies?
6. What stages of work can you plan with the help of BIM software?

2. Текущая лексико-грамматическая контрольная работа.

I. Complete the sentences with the Gerund or the Infinitive

1. She suggested _____ to the party. (go)
2. They seem _____ much money. (have)
3. I've decided _____ for here for another year. (stay)
4. I think I'm going to give up _____ football. (play)
5. I refuse _____ this contract. (sign)
6. Suddenly everybody stopped _____. There was silence. (speak)
7. I would like you _____ with me. (come)
8. You risk _____ your job. (lose)

II. Put the words into the correct order to make sentences.

1. come expect Jane I to
2. will to do you what telling stop him?
3. to nothing say have I
4. smoke he to young is too
5. who something eat to wants
6. lot of a to homework there do is
7. is bad at Mike fixing anything
8. can so rich buying being afford new cars he

3. Темы устных сообщений:

- 1) The most important building elements (тема 7).
- 2) Main reasons for deformation and ruining any constructions (тема 7).
- 3) Virtual models of buildings (тема 8).
- 4) Top 5 BIM software (тема 8).

4. Темы эссе:

- 1) Problems in design of a building.
- 2) Functionality of Best Building Information modelling software.

5. средства для самостоятельной работы: дебаты по профессиональной теме.

Студенты делятся на группы по четыре человека. Каждая группа получает свою тему. Два студента защищают позицию «за», остальные два студента защищают позицию «против». Самостоятельно студенты изучают литературу по проблеме и готовят свое выступление по структуре: введение в проблему, 4 аргумента в поддержку своей позиции, заключение. Затем они отвечают на вопросы оппонентов

(по одному вопросу от участника) и на вопросы жюри. Жюри оценивает выступление участников в соответствии с разработанными критериями: языковой аспект (произношение, лексика, грамматика), экспрессивность (интонация, жесты, убедительность поведения), аргументированность позиции (весомость и убедительность приведенных доводов, насколько хорошо выступающие изучили проблему, убедительность ответов на заданные вопросы), структура выступления (логичность, связанность, использование связующих мысли слов и выражений).

Темы для дебатов:

- 1) It is impossible to design a building without BIM technologies?
- 2) There are more advantages than disadvantages in Building Information Modelling.
- 3) Information Technology and Construction Technologies are closely connected.

Пример экзаменационного билета:

<p>МИНИСТЕРСТВО НАУКИ И ВЫСШЕГО ОБРАЗОВАНИЯ РОССИЙСКОЙ ФЕДЕРАЦИИ ФЕДЕРАЛЬНОЕ ГОСУДАРСТВЕННОЕ БЮДЖЕТНОЕ ОБРАЗОВАТЕЛЬНОЕ УЧРЕЖДЕНИЕ ВЫСШЕГО ОБРАЗОВАНИЯ «МОСКОВСКИЙ ПОЛИТЕХНИЧЕСКИЙ УНИВЕРСИТЕТ» (МОСКОВСКИЙ ПОЛИТЕХ)</p>
<p>Факультет базовых компетенций, кафедра «Иностранные языки» Дисциплина «Иностранный язык» Все направления подготовки __ курс, __ семестр</p>
<p>ЭКЗАМЕНАЦИОННЫЙ БИЛЕТ № 1</p>
<p>1. Лексико-грамматическая контрольная работа. 2. Беседа по пройденным темам.</p>
<p>Утверждено на заседании кафедры «__» ____ 201_ года, протокол № __</p> <p>Зав. кафедрой _____ / _____ /</p>