

Документ подписан простой электронной подписью
Информация о владельце:
ФИО: Максимов Алексей Борисович
Должность: директор департамента по образовательной политике
Дата подписания: 07.10.2023 16:46:16
Уникальный программный ключ:
8db180d1a3f02ac9e60521a5672742735c18b1d6

**МИНИСТЕРСТВО НАУКИ И ВЫСШЕГО ОБРАЗОВАНИЯ
РОССИЙСКОЙ ФЕДЕРАЦИИ**

Федеральное государственное автономное образовательное учреждение
высшего образования
«МОСКОВСКИЙ ПОЛИТЕХНИЧЕСКИЙ УНИВЕРСИТЕТ»

УТВЕРЖДАЮ

Декан факультета машиностроения
/Е.В. Сафонов/



2021 г.

УЧЕБНАЯ ПРАКТИКА

Направление подготовки

15.03.04 «Автоматизация технологических процессов и производств»

Образовательная программа (профиль подготовки)
«Роботизированные комплексы»


Квалификация (степень) выпускника
Бакалавр

Форма обучения
Очная

Москва 2021 г.

Программа учебной практики составлена в соответствии с требованиями ФГОС ВО и учебным планом по направлению **15.03.04 «Автоматизация технологических процессов и производств»** по профилю подготовки **«Роботизированные комплексы»**

Программу составил:

 А.В. Кузнецов, к.т.н., доцент

Программа учебной практики по направлению **15.03.04 «Автоматизация технологических процессов и производств»** и профилю подготовки **«Роботизированные комплексы»** утверждена на заседании кафедры «Автоматика и управление»


« 7 » 9 2021 г. протокол № 1

Заведующий кафедрой
доцент, к.т.н.




/А.В. Кузнецов/

Программа согласована с руководителем образовательной программы по направлению подготовки **15.03.04 «Автоматизация технологических процессов и производств»**, профиль подготовки **«Роботизированные комплексы»**.

 /В.В. Матросова/
« 31 » 08 2021 г.

Программа утверждена на заседании учебно-методической комиссии факультета машиностроения

Председатель комиссии  / А.Н. Васильев /
« 2 » 09 2021 г. Протокол: № 19-21

Присвоен регистрационный номер:	15.03.04.01/01.2021. 054
---------------------------------	--------------------------

1. Цели практики

Целью освоения программы учебной практики является закрепление теоретических знаний, полученных при изучении дисциплин базовой и вариативной частей математического и естественнонаучного, профессионального циклов, формирование практических навыков в условиях лабораторий кафедры «Автоматика и управление» и предприятий-партнеров Московского политеха.

Учебная практика включает в себя:

- изучение лабораторной базы кафедры;
- изучение контрольно-измерительных приборов;
- изучение элементной базы лаборатории электротехники и электроники.
- профессиональную ориентацию студентов, формирование у них полного представления о своей профессии;
- приобретение практических навыков работы с контрольно-измерительными приборами;
- освоение практических приемов сборки и разборки технологических средств автоматизации.

2. Задачи практики

Задачами учебной практики являются:

в области научно-исследовательской деятельности:

- приобретение способности аккумулировать научно-техническую информацию, отечественный и зарубежный опыт в области автоматизации технологических процессов и производств, автоматизированного управления жизненным циклом продукции, компьютерных систем управления ее качеством;
- приобретение опыта самостоятельной работы в сфере будущей профессиональной деятельности.

3. Место практики в структуре программы

Учебная практика является составной частью образовательной программы при подготовке бакалавров по направлению подготовки 15.03.04 «Автоматизация технологических процессов и производств». Учебная практика проходит по окончании 2-го и 4-го семестров в течение 2 недель.

Учебная практика базируется на следующих дисциплинах ОП:

«Математика», «Информационные технологии», «Физика», «Химия», «Введение в профессию», «Инженерная и компьютерная графика».

Содержание учебной практики служит основой для последующего изучения разделов ОП:

«Технологические процессы автоматизированных производств», «Автоматизированный электропривод», «Микропроцессоры и интерфейсные средства», «Вычислительные машины, системы и сети», «Автоматизированные системы управления», «Теория автоматического управления», «Технические измерения и приборы», «Проектирование автоматизированных систем», «Интегрированные системы проектирования и управления», а также для

прохождения производственной практики.

4. Тип, вид, способ и формы проведения практики

Учебная практика может проводиться на базе учебных и научных лабораторий университета или на базе производственных предприятий (основные цеха предприятий с электронным и электромеханическим оборудованием, службы главного инженера, отдел контрольно-измерительных приборов и автоматики, отдел АСУТП, отдел стандартизации, метрологические службы и др.).

Конкретное место проведения практики определяется по согласованию с кафедрой и оформляется приказом в соответствии с действующими нормативными документами.

Учебная практика – ознакомительная, поэтому основные формы ее проведения – лекции, экскурсии, наблюдения за работой оборудования, производственными и технологическими процессами, работой производственного персонала, изучения принципов работы и конструкций устройств. Конкретный вид деятельности при прохождении учебной практики, определяется либо самим студентом, либо индивидуальным заданием.

.5. Место и время проведения практики

Сроки проведения учебной практики устанавливаются в соответствии с учебным планом по направлению подготовки.

Учебная практика осуществляется на основе договоров, заключенных между университетом и предприятием (организацией) отрасли. Перечень предприятий баз практик приводится в приложении 1.

Руководителями учебной практики от университета назначаются преподаватели выпускающей кафедры, которые в соответствии со структурой и содержанием практики:

- реализуют взаимодействие кафедры с предприятиями (организациями) отрасли;
- контролируют соблюдение сроков и содержание учебной практики, оказывают методическую помощь студентам при сборе материалов для отчета и выполнении ими индивидуальных заданий;
- разрабатывают тематику индивидуальных заданий;
- оценивают результаты выполнения студентами программы учебной практики и проводят защиту отчетов по практике.

Места проведения практик определяются выпускающей кафедрой в соответствии с договорами между Университетом и предприятиями (организациями) отрасли. Руководителями учебной практики от предприятий (организаций) назначаются квалифицированные специалисты структурных подразделений данных объектов, которые:

- знакомят студентов со структурой и характером деятельности предприятия (организации) отрасли;
- оказывают помощь в сборе материала о структурных подразделениях предприятия (организации);
- по окончании практики дают общее заключение о прохождении учебной

практики студентом.

6. Компетенции обучающегося, формируемые в результате прохождения.

В результате прохождения учебной практики у обучающегося формируются следующие компетенции:

- способностью работать в команде, толерантно воспринимая социальные, этнические, конфессиональные и культурные различия (**ОК-4**);

- способностью использовать основные закономерности, действующие в процессе изготовления продукции требуемого качества, заданного количества при наименьших затратах общественного труда (**ОПК-1**);

- способностью решать стандартные задачи профессиональной деятельности на основе информационной и библиографической культуры с применением информационно-коммуникационных технологий и с учетом основных требований информационной безопасности (**ОПК-2**);

- способностью использовать современные информационные технологии, технику, прикладные программные средства при решении задач профессиональной деятельности (**ОПК-3**).

7. Структура и содержание практики

Общая трудоемкость практики составляет 3 зачетных единицы, 108 часов.

№ п/п	Разделы (этапы) практики	Виды работ на практике, включая самостоятельную работу студентов и трудоемкость (в зачетных единицах, часах)			Формы текущего контроля
		Лекция	Индивидуальное задание	Всего часов	
	Организационный	8		8	
	Основной этап	18	70	88	
	Подготовка отчета		12	12	
	ИТОГО	26	82	108	Зачет с оценкой

Содержание практики.

Организационный этап. Проведение организационного собрания; ознакомление студентов с целью и задачами практики, распределение и прикрепление студентов по местам проведения практики; выдача индивидуального задания; инструктаж по технике безопасности.

Основной этап. Ознакомление со структурой и организацией предприятия; выполнение производственных заданий; наблюдения за работой производственного персонала, обсуждение вопросов, касающихся автоматизации технологических процессов и производств; сбор, обработка и систематизация информации на основе анализа технической документации и литературных источников.

Подготовка отчета. Подготовка отчета; представление отчета по практике и аттестация по итогам практики.

8. Научно-исследовательские и научно-производственные технологии, используемые на практике

При прохождении учебной практики в рамках выполнения индивидуального задания используются автоматизированные рабочие места с соответствующим программным обеспечением, наличием входа в локальную сеть и сеть Интернет. Для подготовки отчёта используются программные продукты соответствующего назначения и сетевые технологии.

9. Учебно-методическое обеспечение самостоятельной работы студентов на практике

В период практики студенты самостоятельно выполняют следующие виды работ:

- изучают организационную структуру предприятия, организацию научно-исследовательской, проектно-конструкторской, технологической, метрологической, финансовой деятельности отдельных подразделений и служб;
- знакомятся с содержанием основных работ и исследований, выполняемых на предприятии или в организации по месту прохождения практики;
- изучают и строго соблюдают правила охраны труда, техники безопасности, производственной санитарии и пожарной безопасности;
- изучают и строго соблюдают правила эксплуатации оборудования, охраны труда и другие условия работы на предприятии;
- соблюдают трудовую дисциплину и правила внутреннего трудового распорядка предприятия;
- несут ответственность за выполняемую работу и её результаты наравне со штатными работниками;
- активно участвуют в общественной жизни предприятия.

Контрольные вопросы для проведения текущей аттестации по разделам практики, осваиваемые студентом самостоятельно:

1. Какие нормативные документы по охране труда, технике безопасности и пожарной безопасности вам были предоставлены для изучения?
2. В чем заключаются ваши права и обязанности в соответствии с должностной инструкцией?
3. Какие нормативные документы для составления отчетности используются на предприятии?
4. Суть порученных вам производственных задач.
5. Какие методы, технологии были предложены вами для решения поставленных производственных задач?
6. Какие информационные системы/технологии используются на предприятии?

10. Формы промежуточной аттестации (по итогам практики)

Формой промежуточной аттестации является зачет с оценкой.

На этапе защиты отчёта: контролируется своевременная сдача отчётов, путевок и договоров с предприятием о прохождении практики для проверки руководителю в сроки, установленные кафедрой.

Отчет является основным отчетным документом, характеризующим и подтверждающим прохождение студентом практики.

Аттестация по итогам практики проводится на основании отчета с отзывом руководителя практики.

По результатам защиты, отражающей качество выполнения заданий и понимание реальных процессов производственной деятельности организации, студенту выставляется оценка («отлично», «хорошо», «удовлетворительно», «неудовлетворительно»).

11. Учебно-методическое и информационное обеспечение практики

Основная литература:

1. Глухов Д. А., Поляков С. И., Петровский В. С. Научные исследования в автоматизации: учебное пособие. - Воронежская государственная лесотехническая академия, 2011 г. <http://www.knigafund.ru/books/187237>

2. Шишов О. В. Современные технологии промышленной автоматизации: учебное пособие. - Директ-Медиа, 2015 г. <http://www.knigafund.ru/books/183043>

Дополнительная литература:

1. Каменев С. В., Марусич К. В. Автоматизация контрольно-измерительных операций: учебное пособие. - Оренбургский государственный университет, 2014 г. <http://www.knigafund.ru/books/184552>

2. Маркин А. В. Разработка отчетов в информационных системах: учебное пособие. - Диалог-МИФИ, 2012 г. <http://www.knigafund.ru/books/198338>

12. Материально-техническое обеспечение практики

Соответствующее заданию практики аппаратное и программное обеспечение, а также помещение, соответствующее действующим санитарным и противопожарным нормам, а также требованиям техники безопасности при проведении научно-производственных работ.

При прохождении практики на кафедре требуются помещения:

- аудитория для лекционных и семинарских занятий: столы, стулья, аудиторная доска, мультимедийный комплекс (стационарный потолочный проектор, настенный проекционный экран, персональный компьютер), тематические настенные стенды. Рабочее место преподавателя: стол, стул. Рабочее место преподавателя: стол, стул, компьютер;

- лабораторная аудитория: Компьютерные столы, стулья, аудиторная доска, компьютеры (блок, монитор, клавиатура, мышка), мультимедийный комплекс (Плазменный телевизор для презентаций LG, персональный компьютер), осциллографы RIGOL DS1052E, источники питания MASTECH NY3005D-2, генераторы Protek 9205C, мультиметры MASTECH MS8040, мультиметры MASTECH MS8222H, моноблоки Lenovo с ОС Windows 7, паяльные станции Solomon SL-30, набор инструментов, сверлильный станок Proxxon, учебные стенды Altera. Специализированное программное обеспечение: Atmel AVR Studio 4, Multisim 13, Electronic Workbench, Proteus 7 Professional, LabView 2013. Рабочее место преподавателя: стол, стул, компьютер.)

МИНИСТЕРСТВО ОБРАЗОВАНИЯ И НАУКИ РОССИЙСКОЙ ФЕДЕРАЦИИ
ФЕДЕРАЛЬНОЕ ГОСУДАРСТВЕННОЕ АВТОНОМНОЕ ОБРАЗОВАТЕЛЬНОЕ УЧРЕЖДЕНИЕ ВЫСШЕГО ОБРАЗОВАНИЯ
**«МОСКОВСКИЙ ПОЛИТЕХНИЧЕСКИЙ УНИВЕРСИТЕТ»
(МОСКОВСКИЙ ПОЛИТЕХ)**

Направление подготовки: 15.03.04 Автоматизация технологических процессов и производств

ОП (профиль): **«Роботизированные комплексы»**

Форма обучения: очная

Вид профессиональной деятельности: (В соответствии с ФГОС ВО)

Кафедра: Автоматика и управление

**ФОНД ОЦЕНОЧНЫХ СРЕДСТВ
ПО УЧЕБНОЙ ПРАКТИКЕ**

- Состав: 1. Паспорт фонда оценочных средств
2. Перечень оценочных средств
3. Шаблон путевки
4. Шаблон отчета о практике
5. Типовая форма договора

Составители:

к.т.н., доцент А.В. Кузнецов

Москва, 2019 год

Учебная практика					
ФГОС ВО 15.03.04 «Автоматизация технологических процессов и производств»					
КОМПЕТЕНЦИИ		Перечень компонентов	Технология формирования	Форма оценочного средства	Степени уровней освоения компетенций
ИНДЕКС	ФОРМУЛИРОВКА				
ОК-4	способностью работать в команде, толерантно воспринимая социальные, этнические, конфессиональные и культурные различия	<p>знать:</p> <ul style="list-style-type: none"> - основы организации эффективной работы и самоорганизации <p>уметь:</p> <ul style="list-style-type: none"> - использовать принципы эффективной работы и самоорганизации <p>владеть:</p> <ul style="list-style-type: none"> - методами самоорганизации и самообразования 	Самостоятельная работа	Отчет по практике	<p>Базовый уровень:</p> <p>воспроизводство полученных знаний в ходе текущего контроля; умение решать типовые задачи, принимать профессиональные и управленческие решения по известным алгоритмам, правилам и методикам</p> <p>Повышенный уровень:</p> <p>практическое применение полученных знаний в процессе изучения дисциплины; готовность решать практические задачи повышенной сложности, нетиповые задачи, принимать профессиональные и управленческие решения в условиях неполной определенности, при недостаточном документальном, нормативном и методическом обеспечении</p>
ОПК-1, 2,3	способностью использовать основные закономерности, действующие в процессе изготовления продукции требуемого качества, заданного количества наименьших затрат общественного труда (ОПК-1); способностью решать стандартные задачи профессиональной	<p>знать:</p> <ul style="list-style-type: none"> - основы проектирования технологических процессов в автоматизированном производстве, на автоматических линиях, станках с ЧПУ и гибких производственных системах; - виды механической обработки деталей машин. <p>уметь:</p> <ul style="list-style-type: none"> - собирать и анализировать 	Самостоятельная работа		<p>Базовый уровень:</p> <p>воспроизводство полученных знаний в ходе текущего контроля; умение решать типовые задачи, принимать профессиональные и управленческие решения по известным алгоритмам, правилам и методикам</p> <p>Повышенный уровень:</p> <p>практическое применение полученных знаний в процессе изучения дисциплины; готовность решать практические задачи повышенной сложности, нетиповые задачи, принимать профессиональные и управленческие решения в условиях неполной определенности, при</p>

	<p>деятельности на основе информационной библиографической культуры применением информационно-коммуникационных технологий и с учетом основных требований информационной безопасности (ОПК-2); способностью использовать современные информационные технологии, технику, прикладные программные средства при решении задач профессиональной деятельности (ОПК-3);</p>	<p>исходные информационные данные для проектирования технологических процессов изготовления продукции; владеть: - навыками сбора и анализа исходных информационных данных для проектирования технологических процессов изготовления продукции; - навыками разработки обобщенных вариантов решения проблем, связанных с автоматизацией производств.</p>			<p>недостаточном документальном, нормативном и методическом обеспечении</p>
--	--	--	--	--	---

Таблица 2

Перечень оценочных средств

№	Наименование оценочного средства	Характеристика оценочного средства	Представление
1	Отчет по практике	<p>Специфическая форма письменных работ, позволяющая студенту самостоятельно обобщить свои знания, умения и навыки, приобретенные за время прохождения практики. Отчет готовится индивидуально каждым студентом. Цель отчета осознать и зафиксировать профессиональные и личностные компетенции, приобретенные студентом за время теоретической подготовки.</p>	Содержание отчета

Форма путевки на учебную практику

Федеральное государственное автономное образовательное
учреждение высшего образования
«Московский политехнический университет»

ПУТЕВКА (направление на практику)

Ф.И.О. студента (полностью)	<ФИО>
Номер учебной группы	<номер группы>
<специальность-направление>	<шифр и наименование специальности>
Наименование института/Факультета	<институт-дирекция>
Вид практики	<вид практики>

М.П.

Студент направляется на практику в организацию <наименование организации>
на период с <дата с> по <дата по>.

Номер задачи:<ИД задачи>

¹Отметки организации,
принимающей для прохождения практики

Прибыл на место практики
«__» _____ 20__ г.

должность (подпись) ФИО

Выбыл с места практики
«__» _____ 20__ г.

должность (подпись) ФИО

М.П.

ВНИМАНИЕ! По итогам выездной практики, оплачиваемой университетом студент должен предоставить руководителю практики оригинальные версии проездных билетов и документов о проживании!
Более подробную информацию о требованиях к документам необходимо получить у руководителя практики.

¹ _____
печать организации, в которую направлен студент для прохождения практики

Шаблон отчета по учебной практике

Содержание отчета:

Введение.

Раздел 1. Теоретическая часть. Первичные преобразователи. Определение, назначение, классификация.

Исполнительные устройства (исполнительный механизм с регулирующим органом). Определение, назначение, классификация.

Регулятор. Определение, назначение, классификация.

Программируемый логический контроллер (ПЛК). Определение, назначение, классификация.

Раздел 2. Описание датчиков.

Каждому студенту выдается индивидуальное задание – изучить принцип действия датчиков, используемых для построения систем автоматического регулирования. В данном разделе необходимо представить подробное описание датчиков, назначение, принцип работы и основные технические характеристики.

Заключение.

Список использованных источников.

Требования к оформлению отчета

Текст отчета по учебной практике набирается в Microsoft Word в формате А4: шрифт Times New Roman – обычный, размер 14 пт; междустрочный интервал – полупетерный; левое поле – 2,0 см; верхнее, нижнее и левое поля – 1,5 см; абзац –1,25 см. Объем отчета должен быть 12-20 страниц.

Страницы отчета нумеруют арабскими цифрами, с соблюдением сквозной нумерации по всему тексту. Номер проставляется в центре нижней части листа (выравнивание от центра) без точки в конце номера. Цифровой материал должен оформляться в виде таблиц.

Типовая форма договора

ДОГОВОР №6276/16-17
о проведении практики (индивидуальный)

г. Москва

«__» _____ 201_ г.

Федеральное государственное автономное образовательное учреждение высшего образования «Московский политехнический университет», именуемое в дальнейшем «Университет», в лице руководителя центра развития корпоративных связей Гумашяна Зори Артуровича, действующего на основании доверенности № 96 от 14.02.2017 года, с одной стороны, и **НАИМЕНОВАНИЕ ОРГАНИЗАЦИИ**", именуемое в дальнейшем «Предприятие», в лице _____, _____, действующего на основании _____, с другой стороны, далее совместно именуемые «Стороны», заключили настоящий договор (далее - «Договор») о нижеследующем:

1. Предприятие обязуется:

1.1. Предоставить место для прохождения практики студенту (тке) согласно календарному плану:

Ф.И.О. студента (полностью)	Курс	Шифр и наименование специальности (направления подготовки)	Наименование института/Факультета	Период практики	Вид практики

1.2. Представить студенту (тке) материалы, соответствующие программе практики.

1.3. Выделить для обеспечения сбора необходимых материалов квалифицированного руководителя от предприятия.

1.4. Обеспечить прохождение студентом (кой) инструктажа по технике безопасности.

2. Университет обязуется:

2.1. Обеспечить студента (тку) методическими указаниями и индивидуальным заданием по практике.

2.2. Осуществлять учебно-методическое руководство и контролировать прохождение студентом (ткой) практики.

3. Сроки действия договора.

3.1. Настоящий договор вступает в силу со дня подписания и действует до окончания срока практики.

3.2. Настоящий Договор заключен в двух экземплярах, имеющих одинаковую юридическую силу, по одному для каждой из Сторон.

3.3. Все споры по настоящему договору разрешаются в установленном законом порядке.

4. ЮРИДИЧЕСКИЕ АДРЕСА И ПОДПИСИ СТОРОН:

Федеральное государственное автономное образовательное учреждение высшего образования «Московский политехнический университет»

Адрес: 107023, г. Москва,
ул. Большая Семеновская, д. 38

Руководитель ЦРКС

З. А. Гумашян
М.П.

НАИМЕНОВАНИЕ ОРГАНИЗАЦИИ

Адрес:

М.П.