

Документ подписан простой электронной подписью  
Информация о владельце:  
ФИО: Максимов Алексей Борисович  
Должность: директор департамента по образовательной политике  
Дата подписания: 30.10.2023 15:57:12  
Уникальный идентификатор:  
8db180d1a3f02ac9e60521a5672742735c18b1d6

**МИНИСТЕРСТВО НАУКИ И ВЫСШЕГО ОБРАЗОВАНИЯ  
РОССИЙСКОЙ ФЕДЕРАЦИИ**

**Федеральное государственное бюджетное образовательное учреждение  
высшего образования  
«МОСКОВСКИЙ ПОЛИТЕХНИЧЕСКИЙ УНИВЕРСИТЕТ»  
(МОСКОВСКИЙ ПОЛИТЕХ)**

**УТВЕРЖДЕНО**

Декан факультета

Информационных технологий



/ А.Ю. Филиппович /

« 30 » *октябрь* 2020 г.

**РАБОЧАЯ ПРОГРАММА ДИСЦИПЛИНЫ**

**«Теория вероятностей и математическая статистика»**

Направление подготовки

**09.03.01 «Информатика и вычислительная техника»**

Образовательная программа (профиль)

**«Киберфизические системы»**

Квалификация (степень) выпускника:

**Бакалавр**

Форма обучения

**Очная**

Москва 2020 г.

Программа составлена в соответствии с Федеральным государственным образовательным стандартом высшего образования по направлению подготовки бакалавров 09.03.01 **«Информатика и вычислительная техника»**. Образовательная программа (профиль) **«Киберфизические системы»**.

## 1. Цели освоения дисциплины

К **основным целям** освоения дисциплины «Теория вероятностей и математическая статистика» следует отнести:

- воспитание у студентов общей математической культуры;
- приобретение студентами широкого круга математических знаний, умений и навыков;
- развитие способности студентов к индуктивному и дедуктивному мышлению наряду с развитием математической интуиции;
- умение студентами развивать навыки самостоятельного изучения учебной и научной литературы, содержащей математические сведения и результаты;
- формирование у студента требуемого набора компетенций, соответствующих его направлению подготовки и обеспечивающих его конкурентоспособность на рынке труда.

К **основным задачам** освоения дисциплины «Теория вероятностей и математическая статистика» следует отнести:

- освоение студентами основных понятий, методов, формирующих общую математическую подготовку, необходимую для успешного решения прикладных задач;
- подготовку студентов к деятельности в соответствии с квалификационной характеристикой бакалавра по направлению, в том числе формирование умений использовать освоенные математические методы в профессиональной деятельности.

## 2. Место дисциплины в структуре ООП бакалавриата

Дисциплина «Теория вероятностей и математическая статистика» относится к обязательной части ООП, модулю «Математическая подготовка». Ее изучение обеспечивает изучение дисциплин :

*В обязательной части:*

- общая физика;
- дискретная математика;
- искусственные нейронные сети;
- разработка систем сбора и обработки данных;
- физические основы микроэлектроники.

*В части, формируемой участниками образовательных отношений:*

- численные методы в задачах управления;
- основы электротехники и электроники;
- проектная деятельность;
- теория автоматического управления;
- теория организации эксперимента;
- методы и средства защиты компьютерной информации в системах управления.

### 3. Перечень планируемых результатов обучения по дисциплине, соотнесенные с планируемыми результатами освоения образовательной программы

В результате освоения дисциплины у обучающихся формируются следующие компетенции и должны быть достигнуты следующие результаты обучения как этап формирования соответствующих компетенций:

Код компетенции	В результате освоения образовательной программы обучающийся должен обладать	Перечень планируемых результатов обучения по дисциплине
УК-1	Способен осуществлять поиск, критический анализ и синтез информации, применять системный подход для решения поставленных задач	<p><b>Знать:</b> Основные научные подходы к определению, интерпретации и ранжированию информации, требуемой для решения задач аналитической геометрии и векторной алгебры;</p> <p><b>Уметь:</b> Выделять, критически оценивать и систематизировать научную информацию, избегая автоматического применения стандартных формул и приемов при решении задач;</p> <p><b>Владеть:</b> Методикой работы с деловой информацией и способами применения современных, наиболее эффективных технологий.</p>
ОПК-1	Способен применять естественно-научные и общеинженерные знания, методы математического анализа и моделирования, теоретического и экспериментального исследования в профессиональной деятельности	<p><b>Знать:</b> Основы высшей математики, информатики и программирования;</p> <p><b>Уметь:</b> Решать стандартные профессиональные задачи с применением естественнонаучных и общеинженерных знаний, методов математического анализа и моделирования.</p> <p><b>Владеть:</b> Способностью применять естественнонаучные и общеинженерные знания, методы</p>

	математического анализа и моделирования, теоретического и экспериментального исследования в профессиональной деятельности.
--	----------------------------------------------------------------------------------------------------------------------------

#### 4. Структура и содержание дисциплины

№ п/п	Вид учебной работы	Количество часов	Семестры
			4 семестр
<b>1</b>	<b>Аудиторные занятия</b>	<b>72</b>	72
	В том числе:		
1.1	Лекции	36	36
1.2	Семинарские/практические занятия	36	36
1.3	Лабораторные занятия	-	-
<b>2</b>	<b>Самостоятельная работа</b>	<b>72</b>	72
	В том числе:		
2.1	Выполнение домашних заданий	36	36
2.1	Выполнение расчетно-графических работ	36	36
<b>3</b>	<b>Промежуточная аттестация</b>		
	Экзамен	+	+
	Итого:	<b>144</b>	144

Общая трудоемкость дисциплины составляет **4** зачетные единицы, т.е. **144** академических часа (из них **72** часа – самостоятельная работа студентов).

Разделы дисциплины «Теория вероятностей и математическая статистика» изучаются на втором курсе в четвертом семестре: лекции – **2** часа в неделю (**36** часов), практикумы – **2** часа в неделю (**36** часов), форма контроля – экзамен.

Структура и содержание дисциплины «Теория вероятностей и математическая статистика» по срокам и видам работы отражены в Приложении 1.

#### Содержание разделов дисциплины

##### Четвертый семестр

#### Раздел 1. Теория вероятностей

**Тема 1.1.** Введение. Элементы комбинаторики. Правила суммы и произведения комбинаторики. Соединения (размещения, перестановки, сочетания).

Предмет теории вероятностей. Виды случайных событий. Классическое, статистическое и геометрическое определения вероятности появления события.

**Тема 1.2.** Алгебра событий. Теоремы сложения вероятностей для несовместных и совместных событий, теоремы умножения вероятностей для

зависимых и независимых событий. Формулы полной вероятности, Байеса и Бернулли. Локальная и интегральная теоремы Лапласа.

**Тема 1.3.** Случайные величины. Понятие закона распределения дискретной случайной величины и способы его описания. Основные законы распределения дискретной случайной величины (гипергеометрический, биномиальный, распределение Пуассона).

**Тема 1.4.** Числовые характеристики дискретных случайных величин. Математическое ожидание и дисперсия случайных величин, их вероятностный смысл и свойства.

**Тема 1.5.** Непрерывные случайные величины. Интегральная функция распределения. Плотность вероятностей. Связь между интегральной функцией распределения и плотностью вероятностей. Математическое ожидание и дисперсия непрерывной случайной величины.

Основные законы распределения непрерывных случайных величин. Равномерный, показательный законы. Нормальный закон распределения. Вероятность попадания нормально распределенной случайной величины на произвольный конечный интервал, на интервал, симметричный относительно среднего значения. Правило трех сигм.

**Тема 1.6.** Предельные теоремы теории вероятностей. Неравенство Чебышева. Теорема Чебышева. Теорема Бернулли. Центральная предельная теорема.

**Тема 1.7.** Двумерная случайная величина. Закон распределения двумерной случайной величины. Функция распределения. Вероятность попадания в заданную область. Двумерная плотность вероятности, ее свойства. Зависимые и независимые случайные величины. Корреляционные моменты.

## **Раздел 2. Математическая статистика**

**Тема 2.1.** Понятие о выборочном методе. Генеральная совокупность и выборка. Типы выборок. Статистическое распределение выборки. Построение эмпирической функции распределения выборки, полигона и гистограммы относительных частот.

**Тема 2.2.** Точечные оценки параметров распределения. Требования к оценкам: несмещенность, состоятельность, эффективность. Выборочная средняя. Выборочная и исправленная дисперсии. Упрощенные методы расчета статистических характеристик выборки.

**Тема 2.3.** Интервальные оценки. Доверительный интервал для математического ожидания при известном среднем квадратическом отклонении. Распределение Стьюдента. Доверительный интервал для выборочной средней при неизвестном среднем квадратическом отклонении. Случай малой выборки

**Тема 2.4.** Проверка правдоподобия статистических гипотез. Понятия статистической гипотезы (простой и сложной), нулевой и конкурирующей гипотезы, ошибок первого и второго рода, уровня значимости, статистического критерия, критической области, области принятия гипотезы. Критерий  $\chi^2$  Пирсона. Проверка гипотезы о нормальном законе распределения.

**Тема 2.5.** Элементы корреляционного и регрессионного анализа. Определение параметров линейной среднеквадратической регрессии методом наименьших квадратов.

## **5. Образовательные технологии, применяемые при освоении дисциплины**

Методика преподавания дисциплины «Теория вероятностей и математическая статистика» и реализация компетентностного подхода в изложении и восприятии материала предусматривают использование следующих активных и интерактивных форм проведения групповых, индивидуальных, аудиторных занятий в сочетании с внеаудиторной работой с целью формирования и развития профессиональных навыков обучающихся:

– защита и индивидуальное обсуждение выполняемых этапов расчетно-графических работ;

- привлечение лучших студентов к консультированию отстающих.

– подготовка, представление и обсуждение презентаций на семинарских занятиях;

– организация и проведение текущего контроля знаний студентов в форме бланкового тестирования;

– проведение интерактивных занятий по процедуре подготовки к интернет-тестированию на сайтах: *i-exam.ru, fepo.ru*;

– использование интерактивных форм текущего контроля в форме аудиторного и внеаудиторного интернет-тестирования;

итоговый контроль состоит в устном экзамене по математике с учетом результатов выполнения самостоятельных работ.

Удельный вес занятий, проводимых в интерактивных формах, определен главной целью образовательной программы, особенностью контингента обучающихся и содержанием дисциплины «Теория вероятностей и математическая статистика» и в целом по дисциплине составляет 50% аудиторных занятий. Занятия лекционного типа составляют 50 % от объема аудиторных занятий.

Проведение занятий в 2020 – 2021 уч. году предусматривается также в [lms.mospolytech.ru](https://lms.mospolytech.ru) на основе разработанных кафедрой «Математика» электронных образовательных ресурсов (ЭОР) по всем разделам программы:

- теория вероятностей;
- математическая статистика;
- элементы теории вероятностей и математической статистики.

Разработанные ЭОР включают тренировочные и итоговые тесты.

## **6. Оценочные средства для текущего контроля успеваемости, промежуточной аттестации по итогам освоения дисциплины и учебно-методическое обеспечение самостоятельной работы студентов**

В процессе обучения на первом и втором курсах используются следующие оценочные формы самостоятельной работы студентов, оценочные средства текущего контроля успеваемости и промежуточных аттестаций:

### **В четвертом семестре**

- две расчетно-графические работы.

#### **Расчетно-графическая работа № 1 по теории вероятностей.**

Краткое содержание расчетно-графической работы:

Часть 1.

Определение вероятностей случайных событий, законов распределения дискретных и непрерывных случайных величин и их числовых характеристик.

#### **Расчетно-графическая работа № 2 по математической статистике.**

Построение эмпирической функции распределения выборки, полигона и гистограммы относительных частот.

Расчет статистических характеристик выборки.

Построение линии регрессии и определение выборочного коэффициента корреляции.

Оценочные средства текущего контроля успеваемости включают контрольные вопросы и задания в форме бланкового тестирования для контроля освоения обучающимися разделов дисциплины, прием РГР.

Образцы тестовых заданий, заданий РГР, контрольных вопросов и заданий для проведения текущего контроля, экзаменационных билетов приведены в Приложении 2.

### **6.1. Фонд оценочных средств для проведения промежуточной аттестации обучающихся по дисциплине «Теория вероятностей и математическая статистика»**

6.1.1. Перечень компетенций с указанием этапов их формирования в процессе освоения образовательной программы.

В результате освоения дисциплины формируются следующие компетенции

<b>Код компетенции</b>	<b>В результате освоения образовательной программы обучающийся должен обладать</b>	<b>Перечень планируемых результатов обучения по дисциплине</b>
УК-1	Способен осуществлять поиск, критический анализ и синтез информации, применять системный	<b>Знать:</b> Основные научные подходы к определению, интерпретации и ранжированию информации,



	подход для решения поставленных задач	требуемой для решения задач аналитической геометрии и векторной алгебры; <b>Уметь:</b> Выделять, критически оценивать и систематизировать научную информацию, избегая автоматического применения стандартных формул и приемов при решении задач; <b>Владеть:</b> Методикой работы с деловой информацией и способами применения современных, наиболее эффективных технологий.
ОПК-1	Способен применять естественно-научные и общеинженерные знания, методы математического анализа и моделирования, теоретического и экспериментального исследования в профессиональной деятельности	<b>Знать:</b> Основы высшей математики, информатики и программирования; <b>Уметь:</b> Решать стандартные профессиональные задачи с применением естественнонаучных и общеинженерных знаний, методов математического анализа и моделирования; <b>Владеть:</b> Способностью применять естественнонаучные и общеинженерные знания, методы математического анализа и моделирования, теоретического и экспериментального исследования в профессиональной деятельности.

В процессе освоения образовательной программы данные компетенции, в том числе их отдельные компоненты, формируются поэтапно в ходе освоения обучающимися дисциплин (модулей), практик в соответствии с учебным планом и календарным графиком учебного процесса.

### **6.1.2. Описание показателей и критериев оценивания компетенций, формируемых по итогам освоения дисциплины, описание шкал оценивания**

Показателем оценивания компетенций на различных этапах их формирования является достижение обучающимися планируемых результатов обучения по дисциплине.

**УК-1 Способность к критическому анализу и оценке современных научных достижений, генерированию новых идей при решении исследовательских и практических задач, в том числе в междисциплинарных областях.**

Показатель	Критерии оценивания			
	2	3	4	5
<b>УК-1.1 Знать:</b> основные научные подходы к определению, интерпретации и ранжированию информации, требуемой для решения поставленной задачи.	Фрагментарные знания особенностей предоставления результатов научной деятельности в устной и письменной форме	Неполные знания особенностей представления результатов научной деятельности в устной и письменной форме, при работе в российских и международных коллективах	Сформированные, но содержащие отдельные пробелы знания основных особенностей представления результатов научной деятельности в устной и письменной форме при работе в российских и международных исследовательских коллективах	Сформированные и систематические знания особенностей представления результатов научной деятельности в устной и письменной форме при работе в российских и международных исследовательских коллективах
<b>УК-1.2 Уметь:</b> Следовать нормам, принятым в научном общении при работе в российских и международных исследовательских коллективах с целью решения научных и научно-образовательных задач	Фрагментарное следование нормам, принятым в научном общении при работе в российских и международных исследовательских коллективах с целью решения научных и научно-образовательных задач	В целом успешное, но не систематическое следование нормам, принятым в научном общении при работе в российских и международных исследовательских коллективах с целью решения научных и научно-образовательных задач	В целом успешное, но содержащее отдельные пробелы умение следовать основным нормам, принятым в научном общении при работе в российских и международных исследовательских коллективах с целью решения научных и научно-образовательных задач	Успешное и систематическое следование нормам, принятым в научном общении, для успешной работы в российских и международных исследовательских коллективах с целью решения научных и научно-образовательных задач
<b>УК-1.3 Владеть:</b> <b>навыками анализа</b> основных мировоззренческих и методологических проблем, в т.ч. междисциплинарного характера, возникающих при работе по решению научных и научно-образовательных задач в российских или международных	Фрагментарное применение навыков анализа основных мировоззренческих и методологических проблем, в т.ч. междисциплинарного характера, возникающих при работе по решению научных и научно-образовательных	В целом успешное, но не систематическое применение навыков анализа основных мировоззренческих и методологических проблем, в т.ч. междисциплинарного характера, возникающих при работе по решению	В целом успешное, но сопровождающееся отдельными ошибками применение навыков анализа основных мировоззренческих и методологических проблем, в т.ч. междисциплинарного характера,	Успешное и систематическое применение навыков анализа основных мировоззренческих и методологических проблем, в т.ч. междисциплинарного характера, возникающих при работе по решению научных

исследовательских коллективах	задач в российских или международных исследовательских коллективах	научных и научно образовательных задач в российских или международных исследовательских коллективах	возникающих при работе по решению научных и научно образовательных задач в российских или международных исследовательских коллективах	и научно образовательных задач в российских или международных исследовательских коллективах
-------------------------------	--------------------------------------------------------------------	-----------------------------------------------------------------------------------------------------	---------------------------------------------------------------------------------------------------------------------------------------	---------------------------------------------------------------------------------------------

**ОПК-1 Способен применять естественнонаучные и общинженерные знания, методы математического анализа и моделирования, теоретического и экспериментального исследования в профессиональной деятельности**

Показатель	Критерии оценивания			
	2	3	4	5
<b>ОПК-1.1. Знать:</b> Основы высшей математики, информатики и программирования	Обучающийся демонстрирует полное отсутствие или недостаточное соответствие знаний контролируемых разделов математики: не способен аргументированно и последовательно излагать материал, неправильно отвечает на дополнительные вопросы или затрудняется с ответом	Обучающийся демонстрирует неполное соответствие знаний программе: допускаются ошибки, проявляется недостаточное, поверхностное знание теории, сути методов. Для получения правильного ответа требуются уточняющие вопросы.	Обучающийся демонстрирует достаточно глубокие знания контролируемых разделов дисциплины, отвечает на все вопросы, в том числе дополнительные. В то же время при ответе допускает несущественные погрешности или дает недостаточно полные ответы	Обучающийся демонстрирует полное соответствие знаний программе дисциплины, логично и аргументированно отвечает на все вопросы, в том числе дополнительные, показывает высокий уровень теоретической подготовки

Шкала оценивания результатов промежуточной аттестации и её описание:

**Форма промежуточной аттестации: экзамен.**

Промежуточная аттестация обучающихся в форме экзамена проводится по результатам выполнения всех видов учебной работы, предусмотренных учебным планом по данной дисциплине, при этом учитываются результаты текущего контроля успеваемости в течение семестра. Оценка степени достижения обучающимися планируемых результатов обучения по дисциплине проводится преподавателем, ведущим занятия по дисциплине методом экспертной оценки. По итогам промежуточной аттестации по дисциплине

выставляется оценка «отлично», «хорошо», «удовлетворительно» или «неудовлетворительно».

Шкала оценивания	Описание
Отлично	<p>Выполнены все <b>обязательные условия подготовки студента к промежуточной аттестации</b>, предусмотренные программой дисциплины. Студент демонстрирует соответствие знаний, умений, навыков показателям, приведенным в таблицах, оперирует приобретенными знаниями, умениями, навыками, применяет их в ситуациях повышенной сложности. При этом могут быть допущены незначительные ошибки, неточности, затруднения при переносе знаний и умений на новые, нестандартные задачи.</p>
Хорошо	<p>Выполнены все <b>обязательные условия подготовки студента к промежуточной аттестации</b>, предусмотренные программой дисциплины. Студент демонстрирует соответствие знаний, умений, навыков показателям, приведенным в таблицах, оперирует приобретенными знаниями, умениями, навыками. В то же время при ответе допускает несущественные погрешности, задачи решает с недочетами, не влияющими на общий ход решения.</p>
Удовлетворительно	<p>Выполнены все <b>обязательные условия подготовки студента к промежуточной аттестации</b>, предусмотренные программой дисциплины. Студент демонстрирует соответствие знаний, умений, навыков показателям, приведенным в таблицах, оперирует приобретенными знаниями, умениями, навыками. Но показывает неглубокие знания, при ответе не допускает грубых ошибок или противоречий, однако в формулировании ответа отсутствует должная связь между анализом, аргументацией и выводами, в решении задач могут содержаться грубые ошибки. Для получения правильного ответа требуются уточняющие вопросы.</p>

Неудовлетворительно	Не выполнены <b>обязательные условия подготовки студента к промежуточной аттестации</b> , предусмотренные программой дисциплины, ИЛИ студент демонстрирует неполное соответствие знаний, умений, навыков приведенным в таблицах, допускаются значительные ошибки, проявляется отсутствие знаний, умений, навыков по ряду показателей, студент испытывает значительные затруднения при оперировании знаниями и умениями.
---------------------	-------------------------------------------------------------------------------------------------------------------------------------------------------------------------------------------------------------------------------------------------------------------------------------------------------------------------------------------------------------------------------------------------------------------------

**Фонды оценочных средств представлены в приложении 2 к рабочей программе.**

## **7. Учебно-методическое и информационное обеспечение дисциплины**

### **а) основная литература:**

1. Гмурман В.Е. Теория вероятностей и математическая статистика. 12-е изд. стер. М.: Юрайт, 2013; 1999, 139 экз.

### **б) дополнительная литература:**

1. Коган Е.А. Элементы теории вероятностей и математической статистики. Учебное пособие по дисциплине «Математика» для студентов, обучающихся по специальности «Автомобиле- и тракторостроение. М. 2007. 423 экз.
2. Коган Е.А., Юрченко А.А. Теория вероятностей и математическая статистика: учебник / М.: ИНФРА-М, 2019. 250 с.
3. Муханов С.А., Коган Е.А., Жукова Г.С. Теория вероятностей и математическая статистика. Учебное электронное издание. Регистрационное свидетельство ФГУП НФЦ «Информрегистр». №43264. М.: Университет машиностроения, 2015.

### **в) программное обеспечение и интернет-ресурсы:**

Программное обеспечение не предусмотрено.

Интернет-ресурсы включают учебно-методические материалы в электронном виде, представленные на сайте [mospolytech.ru](http://mospolytech.ru) в разделе: «Центр математического образования» (<http://mospolytech.ru/index.php?id=4486>);

Варианты контрольных заданий по дисциплине представлены на сайтах: <http://i-exam.ru>, <http://fepo.ru>.

Полезные учебно-методические и информационные материалы представлены на сайтах:

<http://exponenta.ru>, <http://eqworld.ipmnet.ru/ru/info/mathwebs.htm>.

Перечень ресурсов информационно-телекоммуникационной сети «Интернет» для освоения дисциплины:

www.matematikalegko.ru>studentu, www.i-exam.ru.

Интернет-ресурсы включают учебно-методические материалы, представленные на сайте электронно-библиотечной системы Издательства Лань (<https://e.lanbook.com/>).

[http://function-x.ru/tests\\_higher\\_math.html](http://function-x.ru/tests_higher_math.html) Тесты по высшей математике.

<http://pmims.000webhostapp.com/xbookM0018/index.html> Видеокурс и тесты по теории вероятностей и математической статистике.

Каждый студент обеспечен индивидуальным неограниченным доступом к электронным библиотекам университета (elib.mgur; lib.mami.ru/lib/content/elektronyy-katalog) к электронно-библиотечным системам (электронным библиотекам):

№ п/п	Электронный ресурс	№ договора. Срок действия доступа	Названия коллекций
1	ЭБС «Издательства Лань» - договор № 73-МП-23-ЕП/17 от 28.05.2017. (e.lanbook.com)	Договор № 73-МП-23-ЕП/17 от 28.05.2017.	Инженерно-технические науки – Издательство «Машиностроение»; Инженерно-технические науки – Издательство МГТУ им. Н.Э. Баумана; Инженерно-технические науки – Издательство «Физматлит»; Экономика и менеджмент – Издательство «Флинта» и 38 книг из других разделов ЭБС (см. сайт университета раздел библиотека)
2	ЭБС «КнигаФонд» (knigafund.ru)	На оформлении	Коллекция из 172405 изданий
3	Научная электронная библиотека «КИБЕРЛЕНИНКА» (www.cyberleninka.ru)	Свободный доступ	1134165 научных статей
4	ЭБС «Polpred» (polpred.com)	Постоянный доступ	Обзор СМИ (архив публикаций за 15 лет)
5	Научная электронная библиотека e.LIBRARY.ru	Постоянный доступ	3800 наименований журналов в открытом доступе
6	Доступ к электронным ресурсам издательства	Письмо в ФГБОУ «Российский Фонд	SpringerJournals; SpringerProtocols; SpringerMaterials; SpringerReference;

	SpringerNature	Фундаментальны ых Исследований» от 03.10.2016 № 11-01- 17/1123 с приложением С 01.01.2017 - бессрочно	zbMATH; Nature Journals
7	Справочная поисковая система «Техэксперт»	Без договора	Нормы, правила, стандарты и законодательство по техническому регулированию

## 8. Материально-техническое обеспечение дисциплины

Материально – техническая база университета обеспечивает проведение всех видов занятий, предусмотренных учебным планом и соответствует действующим санитарным и противопожарным правилам и нормам.

Кафедра «Математика» не располагает собственным аудиторным фондом и использует учебные аудитории из общего фонда университета, в том числе, оснащенные мультимедийным оборудованием для проведения аудиторных занятий (проектор, ноутбук, микрофон и т.д.).

При необходимости для проведения интерактивных практических занятий используются компьютерные классы университета.

## 9. Методические рекомендации для самостоятельной работы студентов

Для успешного овладения материалом данного раздела необходимо, прежде всего четко усвоить основные понятия теории вероятностей, очень широко используемые в различных приложениях: понятие случайного события и его вероятности, суммы и произведения событий, понятия случайной величины и закона ее распределения, математического ожидания и дисперсии случайной величины.

Надо понять, что вероятность – это числовая мера степени возможности появления случайного события. Знать классическое, статистическое и геометрическое определения вероятности, связь и различие между ними. Несмотря на внешнюю простоту классической формулы определения вероятности случайного события  $A$ :  $P(A) = \frac{m}{n}$ , непосредственный подсчет числа  $n$  всевозможных исходов испытания и  $m$  - числа благоприятных исходов требует применения формул комбинаторики. При этом в каждой конкретной

задаче надо проанализировать, какой тип соединений возникает, когда из некоторого множества элементов извлекается другое подмножество (это могут быть размещения, перестановки или сочетания). При вычислении вероятностей сложных событий надо уметь представить их в виде суммы или произведения (или суммы произведений) простых событий и применить соответствующие основные теоремы теории вероятностей.

Надо четко различать типы случайных величин – дискретные и непрерывные и знать основные законы их распределения (биномиальный, Пуассона, гипергеометрический, особенно, нормальный закон распределения).

Для описания законов распределения непрерывных случайных величин применяют интегральную функцию распределения вероятностей случайной величины  $F(x)$  и плотность вероятностей  $f(x)$ . Надо усвоить определения, вероятностный смысл и свойства этих функций, связь между ними и расчетные формулы для их определения.

Надо знать определение, расчетные формулы и вероятностный смысл основных числовых характеристик случайной величины – математического ожидания (среднего значения) и дисперсии (характеристики разброса возможных значения случайной величины относительно среднего значения).

При изучении математической статистики надо понять, что она теснейшим образом связана с теорией вероятностей, и большинство ее выводов базируется на предельных теоремах теории вероятностей.

Все характеристики, изучаемые в курсе математической статистики, являются статистическими аналогами соответствующих характеристик, рассматриваемых в теории вероятностей, полученными на основе ограниченного числа опытных данных. Следовательно, если, например, математическое ожидание и дисперсия случайной величины, изучаемые в теории вероятностей, являются характерными неслучайными числами, то их статистические аналоги – выборочная средняя и выборочная (или исправленная) дисперсия являются случайными величинами, зависящими от объема и типа выборки и различными для разных выборок.

Надо обязательно знать и уметь вычислять точечные оценки неизвестных параметров распределения случайной величины - выборочную среднюю и выборочную (или исправленную) дисперсию, так как любая статистическая обработка сводится, прежде всего, к нахождению именно этих характеристик.

Следует обратить внимание на то, что эти оценки являются приближенными, особенно для выборок малого объема, и для суждения о точности и надежности этих оценок надо уметь применять интервальные оценки и знать методику построения доверительных интервалов.

Следует также обратить внимание на постановку и решение задачи проверки правдоподобия статистических гипотез и применение критериев согласия, количественно описывающих степень расхождения между теоретическим и эмпирическим распределениями.

## **10. Методические рекомендации для преподавателя**



Прежде всего, следует обратить внимание студентов на то, что практически весь изучаемый ими материал не требует какой-либо специальной (дополнительной) подготовки и вполне может быть успешно изучен, если студенты будут посещать занятия, своевременно выполнять домашние задания и пользоваться (при необходимости) системой плановых консультаций в течение каждого семестра. Вошедшие в курс математики разделы являются классическими, в то же время они практически ориентированы, так как имеют широкое распространение для решения разного рода задач внутри самой математики и прикладных задач. Их освоение поможет студентам логически верно, аргументировано и ясно строить устную и письменную речь, успешно применять накопленные знания в профессиональной деятельности.

Необходимо с самого начала занятий рекомендовать студентам основную и дополнительную литературу, а в конце семестра дать список вопросов для подготовки к экзамену.

На первом занятии по дисциплине следует обязательно проинформировать студентов о виде и форме промежуточной аттестации по дисциплине, сроках ее проведения, условиях допуска к промежуточной аттестации, применяемых видах промежуточного контроля.

Соображения и рекомендации, приведенные в п. 9 рабочей программы для студентов, должны быть четко сформулированы и изложены именно преподавателем на лекциях, практических занятиях и консультациях.

Изложение теоретического материала должно сопровождаться иллюстративными примерами, тщательно отобранными преподавателем так, чтобы технические трудности и выкладки при решении задачи не отвлекали от главного: осмысления идеи и сути применяемых методов. Следует всегда указывать примеры практического применения рассмотренных на занятиях уравнений и формул.

Практические занятия должны быть организованы преподавателем таким образом, чтобы оставалось время на периодическое выполнение студентами небольшой самостоятельной работы в аудитории для проверки усвоения изложенного материала.

Преподаватель, ведущий практические занятия, должен согласовывать учебно-тематический план занятий с лектором, использовать единую систему обозначений.

Преподавателю следует добиваться систематической непрерывной работы студентов в течение семестра, необходимо выявлять сильных студентов и привлекать их к научной работе, к участию в разного рода олимпиадах и конкурсах.

Студент должен ощущать заинтересованность преподавателя в достижении конечного результата: в приобретении обучающимися прочных знаний, умений и владения накопленной информацией для решения задач в профессиональной деятельности.



Структура и содержание дисциплины «Теория вероятностей и математическая статистика»

Направление подготовки

09.03.01 «Информатика и вычислительная техника»

Образовательная программа «Киберфизические системы»

(Бакалавр)

очная форма обучения

(2020 год набора)

n/n	Раздел	С е м е с т р	Н е д е л я  С е м е с т р а	Виды учебной работы, включая самостоятельную работу студентов, и трудоемкость в часах					Виды самостоятельной работы Студентов					Формы аттеста ции	
				Л	П/С	Лаб	СРС	КС Р	К.Р.	К.П.	РГР	Реферат	К/р	Э	З
<b>Четвертый семестр</b>															



4.6	Числовые характеристики дискретных случайных величин. Математическое ожидание и дисперсия случайных величин, их вероятностный смысл и свойства.	4	6	2	2									
4.7	Непрерывная случайная величина. Интегральная функция распределения. Плотность вероятностей. Математическое ожидание и дисперсия непрерывной случайной величины.	4	7	2	2									
4.8	Основные законы распределения непрерывных случайных величин (равномерный, показательный, нормальный). <b>Самостоятельная работа № 1 на семинаре</b>	4	8	2	2							+		
4.9	Предельные теоремы теории вероятностей. Неравенство Чебышева. Теорема Чебышева. Теорема Бернулли. Центральная предельная теорема.	4	9	2	2									
4.10	Двумерная случайная величина. Закон распределения двумерной случайной величины. Функция распределения. Вероятность попадания в заданную область. Двумерная плотность вероятности, ее свойства. Зависимые и независимые случайные величины. Корреляционные моменты.	4	10	2	2									



4.15	Проверка правдоподобия статистических гипотез. Понятия статистической гипотезы (простой и сложной), нулевой и конкурирующей гипотезы, ошибок первого и второго рода, уровня значимости, статистического критерия, критической области, области принятия гипотезы. Критерий $\chi^2$ Пирсона. Проверка гипотезы о нормальном законе распределения.	4	15	2	2									
4.16	Элементы корреляционного и регрессионного анализа. Определение параметров линейной среднеквадратической регрессии методом наименьших квадратов.	4	16	2	2									
4.17	Определение выборочных коэффициентов корреляции и регрессии, методика построения линейной среднеквадратической регрессии <b>Самостоятельная работа № 2 на семинаре</b>	4	17	2	2							+		
4.18	Обзорная лекция	4	18	2										
	Обзорное практическое занятие	4	18		2									
	<b>Форма аттестации</b>		<b>19-21</b>										Э	
	<b>Всего часов по дисциплине на втором курсе в четвертом семестре</b>			<b>36</b>	<b>36</b>		<b>72</b>			<b>2</b> РГР		<b>2</b> сам раб.		

МИНИСТЕРСТВО НАУКИ И ВЫСШЕГО ОБРАЗОВАНИЯ РОССИЙСКОЙ ФЕДЕРАЦИИ  
ФЕДЕРАЛЬНОЕ ГОСУДАРСТВЕННОЕ БЮДЖЕТНОЕ ОБРАЗОВАТЕЛЬНОЕ УЧРЕЖДЕНИЕ ВЫСШЕГО ОБРАЗОВАНИЯ  
**«МОСКОВСКИЙ ПОЛИТЕХНИЧЕСКИЙ УНИВЕРСИТЕТ»**  
**(МОСКОВСКИЙ ПОЛИТЕХ)**

Направление подготовки:  
**09.03.01 «ИНФОРМАТИКА И ВЫЧИСЛИТЕЛЬНАЯ ТЕХНИКА»**

Образовательная программа  
**«Киберфизические системы»**

Форма обучения: очная

Кафедра «Математика»

## **ФОНД ОЦЕНОЧНЫХ СРЕДСТВ**

### **ПО ДИСЦИПЛИНЕ**

#### **Теория вероятностей и математическая статистика**

**Состав: 1. Паспорт фонда оценочных средств**

**2. Описание оценочных средств:**

- Экзаменационные билеты
- Комплекты заданий для контрольных работ
- Комплект вопросов
- Комплект заданий для выполнения  
расчетно-графических работ

**Составитель:**

**К.ф.-м.н., доц. Е.А.Коган**

Москва, 2020 г.



## ПОКАЗАТЕЛЬ УРОВНЯ СФОРМИРОВАННОСТИ КОМПЕТЕНЦИЙ

«Дифференциальные и интегральные уравнения»					
ФГОС ВО 09.03.01 «Информатика и вычислительная техника»					
Образовательная программа (профиль) «Киберфизические системы»					
В процессе освоения данной дисциплины студент формирует и демонстрирует следующие общепрофессиональные и профессиональные компетенции:					
КОМПЕТЕНЦИИ		Перечень компонентов	Технология формирования компетенций	Форма оценочного средства**	Степени уровней освоения компетенций
ИНДЕКС	ФОРМУЛИРОВКА				
УК-1	Способен осуществлять поиск, критический анализ и синтез информации, применять системный подход для решения поставленных задач	<p>● <b>УК-1.1. Знать:</b> Фрагментарные особенности представления результатов научной деятельности в устной и письменной форме</p> <p>● <b>УК-1.2. Уметь:</b> Частично освоенное умение осуществлять личностный выбор в процессе работы в российских и международных исследовательских коллективах, оценивать последствия принятого решения и нести за него ответственность перед собой, коллегами и обществом</p>	лекция, самостоятельная работа, семинарские занятия	УО РГР КР Т ЭБ	<p><b>Базовый уровень</b> -понимает основные тезисы исследовательских методов и методик, может предоставить полученные знания в российских и международных коллективах;</p> <p><b>Повышенный уровень</b> -свободно владеет изученными тезисами, уверенно представляет полученные знания в российских и международных коллективах;</p>

ОПК-1	Способен применять естественнонаучные и общеинженерные знания, методы математического анализа и моделирования, теоретического и экспериментального исследования в профессиональной деятельности	<ul style="list-style-type: none"> <li>● <b>ОПК-1.1. Знать:</b> Основы высшей математики, информатики и программирования;</li> <li>● <b>ОПК-1.2. Уметь:</b> Решать стандартные профессиональные задачи с применением естественнонаучных и общеинженерных знаний, методов математического анализа и моделирования</li> <li>● <b>ОПК-1.3.</b> Владеет методами теоретического и экспериментального исследования объектов профессиональной деятельности.</li> </ul>	лекция, самостоятельная работа, семинарские занятия	УО РГР КР Т ЭБ	<p><b>Базовый уровень</b> -владеет теорией и методами решения различных типов дифференциальных и интегральных уравнений в рамках дисциплины;</p> <p><b>Повышенный уровень</b> -свободно владеет теорией и методами решения различных типов дифференциальных и интегральных уравнений, применяет их к решению задач повышенной сложности</p>
-------	-------------------------------------------------------------------------------------------------------------------------------------------------------------------------------------------------	------------------------------------------------------------------------------------------------------------------------------------------------------------------------------------------------------------------------------------------------------------------------------------------------------------------------------------------------------------------------------------------------------------------------------------------------------------------	-----------------------------------------------------	----------------------------	-----------------------------------------------------------------------------------------------------------------------------------------------------------------------------------------------------------------------------------------------------------------------------------------------------------------------------------------------------

\*\*\_ Сокращения форм оценочных средств см. в приложении 2 к РП.

**Перечень оценочных средств по дисциплине  
Теория вероятностей и математическая статистика**

Таблица 2

№ п/п	Наименование оценочного средства	Краткая характеристика оценочного средства	Представление оценочного средства в ФОС
1	Контрольная (самостоятельная) работа (КР)	Средство проверки умений применять полученные знания для решения задач определенного типа по теме или разделу	Комплект контрольных заданий по вариантам
2	Расчетно-графическая работа (РГР)	Средство проверки умений применять полученные знания по заранее определенной методике для решения задач или заданий по модулю или дисциплине в целом.	Комплект заданий для выполнения расчетно-графической работы
3	Устный опрос собеседование, (УО)	Средство контроля, организованное как специальная беседа педагогического работника с обучающимся на темы, связанные с изучаемой дисциплиной, и рассчитанное на выяснение объема знаний обучающегося по определенному разделу, теме, проблеме и т.п.	Вопросы по темам/разделам дисциплины
4	Тест (Т)	Система стандартизированных заданий, позволяющая автоматизировать процедуру измерения уровня знаний и умений обучающегося.	Фонд тестовых заданий
5	Экзаменационные билеты (ЭБ)	Средство проверки знаний, умений, навыков. Может включать комплекс теоретических вопросов, задач, практических заданий.	Экзаменационные билеты. Шкала оценивания и процедура применения.
Промежуточная аттестация (ПА)		Экзамен (Э)	1) устно (У) 2) письменно (П)

**Оформление и описание оценочных средств**

**1. Экзаменационные билеты**

1.1. Назначение: Используются для проведения промежуточной аттестации по дисциплине «Теория вероятностей и математическая статистика»

1.2. Регламент экзамена: - Время на подготовку тезисов ответов - до 45 мин.  
- Способ контроля: устные ответы.

1.3. Шкала оценивания:

**"Отлично"**- если студент глубоко и прочно освоил весь материал программы обучения, исчерпывающе, последовательно, грамотно и логически стройно его излагает, не затрудняется с ответом при изменении задания, свободно справляется с задачами и практическими заданиями, правильно обосновывает принятые решения.

**"Хорошо"** - если студент твёрдо знает программный материал, грамотно и по существу его излагает, не допускает существенных неточностей в ответе на вопрос, владеет необходимыми умениями и навыками при выполнении практических заданий.

**"Удовлетворительно"** - если студент освоил только основной материал программы, но не знает отдельных тем, допускает неточности, недостаточно правильные формулировки, нарушает последовательность изложения программного материала и испытывает затруднения в выполнении практических заданий.

**"Неудовлетворительно"** - если студент не знает значительной части программного материала, допускает серьёзные ошибки, с большими затруднениями выполняет практические задания.

Каждое задание экзаменационного билета оценивается отдельно. Общей оценкой является среднее значение, округлённое до целого значения.

1.4. Комплекты экзаменационных билетов включает по каждому разделу 25-30 билетов (хранятся в центре математического образования).

**Типовые варианты билетов прилагаются.**

МИНИСТЕРСТВО НАУКИ И ВЫСШЕГО ОБРАЗОВАНИЯ  
РОССИЙСКОЙ ФЕДЕРАЦИИ  
ФЕДЕРАЛЬНОЕ ГОСУДАРСТВЕННОЕ БЮДЖЕТНОЕ ОБРАЗОВАТЕЛЬНОЕ  
УЧРЕЖДЕНИЕ ВЫСШЕГО ОБРАЗОВАНИЯ  
«МОСКОВСКИЙ ПОЛИТЕХНИЧЕСКИЙ УНИВЕРСИТЕТ»  
(МОСКОВСКИЙ ПОЛИТЕХ)

---

Факультет базовых компетенций, кафедра математики  
Дисциплина «Теория вероятностей и математическая статистика»  
Курс 2, семестр 4

**ЭКЗАМЕНАЦИОННЫЙ БИЛЕТ № 1**

1. Классическое и статистическое определения вероятности появления случайного события, связь и различие между ними.
2. Построение доверительного интервала для математического ожидания при известном среднеквадратическом отклонении.
3. В партии 10% нестандартных деталей. Наудачу отобраны 3 детали. Составить закон распределения числа стандартных деталей среди отобранных.
4. Для статистического распределения выборки

$x_i$	2	5	8	10
$n_i$	1	3	5	2

найти выборочную среднюю и исправленную дисперсия  $D^*$ .

Утверждено на заседании кафедры «Математика» «14.» 08. 2020 г., протокол № 1

Зав. кафедрой

С.Н. Андреев / \_\_\_\_\_ /

---

МИНИСТЕРСТВО НАУКИ И ВЫСШЕГО ОБРАЗОВАНИЯ  
РОССИЙСКОЙ ФЕДЕРАЦИИ  
ФЕДЕРАЛЬНОЕ ГОСУДАРСТВЕННОЕ БЮДЖЕТНОЕ ОБРАЗОВАТЕЛЬНОЕ  
УЧРЕЖДЕНИЕ ВЫСШЕГО ОБРАЗОВАНИЯ  
«МОСКОВСКИЙ ПОЛИТЕХНИЧЕСКИЙ УНИВЕРСИТЕТ»  
(МОСКОВСКИЙ ПОЛИТЕХ)

---

Факультет базовых компетенций, кафедра математики

**ЭКЗАМЕНАЦИОННЫЙ БИЛЕТ № 2**

1. Дисперсия дискретной случайной величины – определение, вероятностный смысл и свойства.
2. Точечные оценки неизвестных параметров распределения случайной величины, требования к ним.
3. Плотность вероятностей равна  $f(x) = \{ \{$   
Найти:  $a, F(x), M(X)$ .
4. Найти доверительный интервал для оценки с надежностью  $\gamma = 0,99$  неизвестного математического ожидания нормально распределенного признака  $X$  генеральной совокупности  $x_0$ , если известны объем выборки  $n = 100$ , выборочная средняя  $\bar{x}_v = 100$ , среднее квадратическое отклонение генеральной совокупности  $\sigma = 8$ .

Утверждено на заседании кафедры «Математика» «14.» 08. 2020 г., протокол № 1

Зав. кафедрой

С.Н. Андреев / \_\_\_\_\_ /

**Комплект тестовых заданий и контрольных работ (Т, КР)  
(для оценки компетенции ПК-2.3)**

по дисциплине Теория вероятностей и математическая статистика  
(наименование дисциплины)

**ЗАДАНИЕ 1**

Количество способов распределения трех призовых мест в олимпиаде по теории вероятностей среди 10 участников равно

ВАРИАНТЫ ОТВЕТОВ: 1) 120 2) 720 3) 240 4) 1000.

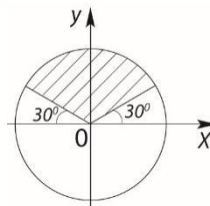
**ЗАДАНИЕ 2**

Из урны, в которой находятся 6 белых и 4 черных шара, извлекают наудачу 2 шара. Тогда вероятность того, что оба шара будут белыми, равна

ВАРИАНТЫ ОТВЕТОВ: 1)  $\frac{1}{3}$  2)  $\frac{2}{3}$  3)  $\frac{1}{4}$  4)  $\frac{14}{33}$ .

**ЗАДАНИЕ 3**

В круг радиуса  $R$  брошена точка. Тогда вероятность того, что она попадет в заштрихованную область, равна



ВАРИАНТЫ ОТВЕТОВ: 1)  $\frac{1}{2}$  2)  $\frac{1}{3}$  3)  $\frac{1}{4}$  4)  $\frac{1}{6}$ .

**ЗАДАНИЕ 4**

Несовместные события  $A, B, C$  не образуют полную группу событий, если их вероятности равны:

1)  $P(A) = \frac{2}{3}, P(B) = \frac{1}{6}, P(C) = \frac{1}{6}$  2)  $P(A) = \frac{1}{3}, P(B) = \frac{1}{2}, P(C) = \frac{1}{6}$   
3)  $P(A) = \frac{1}{4}, P(B) = \frac{1}{3}, P(C) = \frac{1}{6}$  4)  $P(A) = \frac{1}{4}, P(B) = \frac{1}{3}, P(C) = \frac{5}{12}$ .

ВАРИАНТЫ ОТВЕТОВ: 1) 2) 3) 4).

**ЗАДАНИЕ 5**

Бросают 2 монеты. События:  $A$  - герб на первой монете,  $B$  - цифра на второй монете являются:

ВАРИАНТЫ ОТВЕТОВ: 1) несовместными 2) совместными

3) независимыми 4) зависимыми.

### ЗАДАНИЕ 6

Студент знает 20 вопросов программы из 30. Тогда вероятность правильного ответа на 3 вопроса равна

ВАРИАНТЫ ОТВЕТОВ: 1)  $\frac{57}{203}$  2)  $\frac{8}{27}$  3)  $\frac{19}{75}$  4)  $\frac{146}{203}$ .

### ЗАДАНИЕ 7

В первой урне 6 белых и 8 черных шаров, во второй 7 белых и 3 черных шара. Из наудачу взятой урны вынут один шар. Тогда вероятность того, что этот шар окажется белым, равна

Ответ	
-------	--

### ЗАДАНИЕ 8

Событие  $A$  может наступить лишь при условии появления одного из 2-х несовместных событий  $B_1$  и  $B_2$ , образующих полную группу. Известны вероятность  $P(B_1) = \frac{2}{3}$  и условные вероятности  $P_{B_1}(A) = \frac{1}{3}$ ,  $P_{B_2}(A) = \frac{2}{5}$ . Тогда вероятность события  $A$  равна

ВАРИАНТЫ ОТВЕТОВ: 1)  $\frac{16}{45}$  2)  $\frac{28}{45}$  3)  $\frac{22}{45}$  4)  $\frac{17}{45}$ .

### ЗАДАНИЕ 9

Дискретная случайная величина задана законом распределения вероятностей

$X$	1	3	5
$P$	0,1	0,3	0,6

Тогда её функция распределения вероятностей  $F(x)$  имеет вид

ВАРИАНТЫ ОТВЕТОВ:

- 1)  $F(x) = \{\{\{$  2)  $F(x) = \{\{\{\{$   
3)  $F(x) = \{\{\{\{$  4)  $F(x) = \{\{\{\{\{$

### ЗАДАНИЕ 10

Непрерывная случайная величина задана интегральной функцией распределения вероятностей  $F(x) = \{\{\{$

Тогда плотность вероятностей  $f(x)$  имеет вид

Ответ	
-------	--

### ЗАДАНИЕ 11

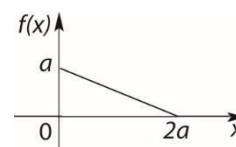


График плотности вероятностей  $f(x)$  показан на рисунке. Тогда значение  $a$  равно

ВАРИАНТЫ ОТВЕТОВ: 1) 0,5 2) 1 3)  $\sqrt{2}$  4) 2.

### ЗАДАНИЕ 12

Дискретная случайная величина задана законом распределения вероятностей

$X$	0	1	3
$P$	0,2	0,3	0,5

Тогда её математическое ожидание и дисперсия равны

Ответ	
-------	--

### ЗАДАНИЕ 13

Вероятность появления события  $A$  в 30 независимых испытаниях, проводимых по схеме Бернулли, равна 0,6. Тогда дисперсия числа появлений этого события равна

ВАРИАНТЫ ОТВЕТОВ: 1) 0,24 2) 18 3) 7,2 4) 12.

### ЗАДАНИЕ 14

Непрерывная случайная величина распределена равномерно на интервале  $(6, 10)$ . Тогда её математическое ожидание и дисперсия соответственно равны

Ответ	
-------	--

**ЗАДАНИЕ 15**

Непрерывная случайная величина  $X$  подчинена нормальному закону распределения с математическим ожиданием  $M(X) = a = 20$ . Вероятность её попадания в интервал  $(20, 25)$  равна  $0,4$ . Тогда вероятность её попадания в интервал  $(15, 20)$  равна

Ответ	
-------	--

**ЗАДАНИЕ 16**

Статистическое распределение выборки имеет вид

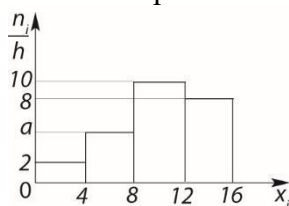
$x_i$	2	4	5	8
$n_i$	2	5	7	6

Тогда относительная частота варианты  $x_1 = 4$  равна

Ответ	
-------	--

**ЗАДАНИЕ 17**

По выборке объема  $n = 100$  построена гистограмма частот.



Тогда значение  $a$  равно:

Ответ	
-------	--

**ЗАДАНИЕ 18**

Известно статистическое распределение выборки

$x_i$	6	7	10	12	13
$n_i$	5	6	8	7	4

Тогда её выборочная средняя  $\bar{x}_v$  равна

Ответ	
-------	--

**ЗАДАНИЕ 19**

Дана выборка объема  $n$ . Если каждый элемент выборки уменьшить в три раза, то выборочная средняя  $\bar{x}_v$ :

- ВАРИАНТЫ ОТВЕТОВ: 1) не изменится      2) уменьшится в 3 раза  
3) увеличится в 3 раза      4) уменьшится в 9 раз.

**ЗАДАНИЕ 20**

Мода  $M_0$  и медиана  $m_e$  вариационного ряда

$x_i$	12	13	15	16	18	20
$n_i$	4	9	18	14	11	5

равны

Ответ	
-------	--

**ЗАДАНИЕ 21**

Выборочная средняя для данного статистического распределения выборки

$x_i$	2	4	5	8	10
$n_i$	4	7	14	8	7

равна  $\bar{x}_v = 6$ . Тогда выборочная дисперсия  $D_v$  равна

- ВАРИАНТЫ ОТВЕТОВ: 1) 41    2) 2,20    3) 1,025    4) 6,25.

**ЗАДАНИЕ 22**

Найти доверительный интервал для оценки с надежностью  $\gamma = 0,95$  неизвестного математического ожидания нормально распределенного признака  $X$  генеральной совокупности  $x_0$ , если известны объем выборки  $n = 30$ , выборочная средняя  $\bar{x}_v = 2500$ , среднее квадратическое отклонение генеральной совокупности  $\sigma = 100$ , квантиль нормального распределения  $t = 2,58$ .

Ответ	
-------	--

### ЗАДАНИЕ 23

При построении уравнения линейной регрессии  $Y$  на  $X$ :  $y = ax + b$  получены следующие результаты:  $r_b = 0,5$ ,  $\sigma_x = 2$ ,  $\sigma_y = 1,1$ . Тогда выборочный коэффициент регрессии будет равен

ВАРИАНТЫ ОТВЕТОВ: 1) 0,55 2) 1,1 3) 0,22 4) 0,275.

### ЗАДАНИЕ 24

Выборочное уравнение линейной регрессии  $Y$  на  $X$  имеет вид:  $y = 2x - 3$ . Тогда выборочный коэффициент корреляции может быть равен

ВАРИАНТЫ ОТВЕТОВ: 1) 0,6 2) -0,6 3) -2 4) -3.

### ЗАДАНИЕ 25

Если основная гипотеза имеет вид  $H_0: a = 16$ , то конкурирующей будет гипотеза:

ВАРИАНТЫ ОТВЕТОВ: 1)  $H_1: a < 16$  2)  $H_1: a \leq 16$

3)  $H_1: a \geq 16$  4)  $H_1: a > 14$ .

Оценка «отлично» выставляется студенту за 90 – 100% правильных ответов,

оценка «хорошо» - за не менее 75% правильных ответов;

оценка «удовлетворительно» - за не менее 50-60% правильных ответов;

оценка «неудовлетворительно» - за менее 50 % правильных ответов.

---

## Комплект вопросов (УО) (для оценки компетенции ПК-2.3)

1. Виды случайных событий.
2. Классическое и статистическое определения вероятности появления события. Основные формулы комбинаторики.
3. Принцип статистической устойчивости относительных частот. Связь и различие между классическим и статистическим определениями вероятности.
4. Геометрическое определение вероятности. Задача Бюффона.
5. Алгебра событий. Понятия суммы и произведения событий, их геометрическая интерпретация. Основные законы алгебры событий.
6. Теорема сложения вероятностей для несовместных событий. Следствия из нее.
7. Теорема сложения вероятностей для совместных событий.
8. Теорема умножения вероятностей для зависимых и независимых событий. Понятие условной вероятности.
9. Теорема о вероятности появления хотя бы одного события.
10. Формула полной вероятности.
11. Формула Бернулли.
12. Локальная и интегральная теоремы Лапласа.
13. Определение и типы случайных величин. Понятие закона распределения случайной величины. Ряд распределения.
14. Интегральная функция распределения вероятностей. Определение, вероятностный смысл и свойства.
15. Плотность вероятностей. Определение, вероятностный смысл и свойства.
16. Связь между интегральной функцией распределения вероятностей и плотностью вероятностей.
17. Определение, вероятностный смысл и свойства математического ожидания для дискретных и непрерывных случайных величин.
18. Определение, вероятностный смысл и свойства дисперсии.
19. Биномиальный закон распределения.



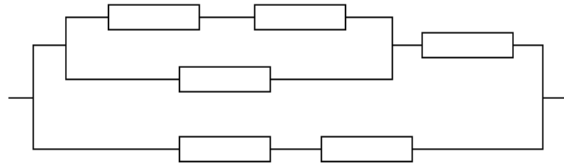
20. Среднее и наивероятнейшее числа появлений события при биномиальном распределении.
21. Закон распределения Пуассона.
22. Равномерный закон распределения вероятностей.
23. показательный закон распределения вероятностей.
24. Нормальный закон распределения вероятностей. Вероятность попадания нормально распределенной случайной величины на произвольный конечный интервал.
25. Вероятность попадания нормально распределенной случайной величины на интервал, симметричный относительно среднего значения. Правило трех сигм. Теорема Ляпунова.
26. Предельные теоремы теории вероятностей.
27. Предмет и основные задачи математической статистики.
28. Понятие о выборочном методе. Генеральная и выборочная совокупности.
29. Основные понятия математической статистики (вариационный ряд, частота, относительная частота, статистическое распределение выборки).
30. Эмпирическая функция распределения выборки и ее свойства.
31. Полигон частот и полигон относительных частот.
32. Гистограмма частот и относительных частот.
33. Точечные оценки параметров распределения. Требования к оценкам.
34. Выборочная средняя. Свойство устойчивости выборочных средних.
35. Выборочная и исправленная дисперсии.
36. Интервальные оценки. Доверительный интервал и доверительная вероятность. Понятие точности оценки.
37. Построение доверительного интервала для оценки генеральной средней при известном среднем квадратическом отклонении.
38. Построение доверительного интервала для оценки генеральной средней при неизвестном среднем квадратическом отклонении. Случай малой выборки. Распределение Стьюдента.
39. Упрощенные методы расчета статистических характеристик выборки. Условные варианты. Метод произведений.
40. Критерии согласия. Уровень значимости.
41. Критерий  $\chi^2$  Пирсона.
42. Корреляционная и регрессионная зависимости.
43. Уравнение выборочной регрессии.
44. Выборочный коэффициент регрессии.
45. Выборочный коэффициент корреляции.
46. Связь между выборочными коэффициентами регрессии и корреляции.

**Комплект заданий для выполнения  
расчетно-графических работ (РГР)  
(для оценки компетенции ПК-2.3)**

по дисциплине Теория вероятностей и математическая статистика  
(наименование дисциплины)

Часть 1

1. У сборщика имеются 10 деталей, мало отличающихся по внешнему виду. Из них 6 деталей первого сорта, а 4 – второго. Какова вероятность того, что среди взятых наудачу 5 деталей 3 окажутся первого сорта?
2. В урне 7 черных шаров и 5 желтых шаров. Найти вероятность того, что среди наудачу извлеченных 4-х шаров окажется более 2-х желтых.
3. Вероятность отказа каждого из независимо работающих элементов электрической цепи равна  $P = 0,05$ . Найти вероятность безотказной работы электрической цепи.



4. На двух станках обрабатываются однотипные детали. Вероятность изготовления стандартной детали для первого станка равна 0,96, а для второго станка - 0,92. Детали складываются в одном месте, причем первый станок изготавливает в 1,5 раза меньше деталей, чем второй. Найти вероятность того, что взятая наудачу деталь окажется нестандартной.
5. Вероятность того, что наудачу взятая деталь из партии стандартна, равна 0,92. Найти вероятность того, что среди взятых наудачу шести деталей не менее двух окажутся нестандартными.
6. Вероятность безотказной работы каждого из 700 независимо работающих элементов некоторого устройства равна 0,85. Найти вероятность того, что выйдут из строя от 80 до 120 элементов; ровно 100 элементов.
7. Устройство состоит из 4-х элементов, работающих независимо друг от друга. Вероятность надежной работы каждого элемента в одном испытании равна 0,9. Составить закон распределения дискретной случайной величины  $X$  - числа отказавших элементов в одном опыте.
8. Независимые случайные величины  $X$  и  $Y$  заданы рядами распределения.

X	-2	1,5	2	3
P	0,1	0,3	0,2	...

Y	-1,5	0	2
P	0,3	0,2	...

Найти среднее квадратическое отклонение величины  $Z = 2X^2 - 3Y$ .

9. Устройство состоит из 4-х независимо работающих однотипных элементов. Вероятность надежной работы каждого элемента равна 0,995. Найти вероятность того, что работают не менее трех элементов.
10. Случайная величина  $X$  задана плотностью вероятностей:

$$f(x) = \{ \{$$

Найти коэффициент "a", интегральную функцию распределения  $F(x)$ ,  $M(X)$ ,  $D(X)$  и вероятность попадания  $X$  в интервал (0,2; 0,8).

11. На станке изготавливается деталь. Ее длина  $X$  - случайная величина, распределенная по нормальному закону с параметрами:  $a=20$  см,  $\sigma=1,1$  см. Найти вероятность того, что длина детали заключена между 19 см и 21,1 см. Какое отклонение длины детали от  $a$  можно гарантировать с вероятностью 0,9; 0,99? В каких пределах будут лежать практически все размеры деталей?

## Часть 2

Для каждого варианта требуется:

1. Представить опытные данные в сгруппированном виде, разбив на  $k$  равноотстоящих частичных интервалов.
2. Найти эмпирическую функцию распределения и построить ее график.
3. Построить полигон и гистограмму относительных частот.
4. Вычислить методом произведений числовые характеристики выборки: выборочную среднюю, выборочную и исправленную дисперсии, выборочное среднее квадратическое отклонение, коэффициенты асимметрии и эксцесса.
5. Найти точечные оценки параметров нормального закона распределения и плотность вероятностей  $f(x)$ .
6. Проверить, согласуется ли принимаемая гипотеза о нормальном распределении генеральной совокупности с эмпирическим распределением выборки, используя критерии Пирсона и Колмогорова (при уровнях значимости 0,05; 0,01).
7. Найти интервальные оценки параметров нормального закона распределения, приняв доверительную вероятность  $\gamma = 0,95$  и 0,99.

### Задание

Результаты регистрации средней эксплуатационной скорости движения автобусов на междугородных маршрутах представлены в виде вариационного ряда в таблице

23	30,2	32,5	34,2	35,6	37,7	38,6	40,3	42,8	44,6
24,5	30,4	32,7	34,3	35,9	37,7	38,8	40,4	42,9	45,0
25,8	30,6	32,9	34,4	36,2	37,8	38,9	40,6	43,0	45,5
26,6	30,8	33,1	34,4	36,5	37,8	39,1	40,8	43,1	46,0
27,0	31,1	33,4	34,6	36,8	37,9	39,3	41,1	43,1	46,5
27,5	31,3	33,6	34,6	37,1	38,1	39,5	41,4	43,2	47,2
28,0	31,5	33,8	34,8	37,3	38,1	39,7	41,7	43,5	47,8
28,6	31,8	33,8	34,9	37,4	38,3	39,9	42,0	43,7	48,6
29,2	32,0	34,0	35,1	37,5	38,4	40,1	42,3	43,9	50,2,
29,7	32,3	34,0	35,3	37,6	38,6	40,2	42,6	44,2	51,0

#### Критерии оценки:

- оценка «зачтено» выставляется студенту, если он регулярно в течение семестра представлял решения задач, выполнил полностью все задания и их защитил, ответив на вопросы преподавателя;

- оценка «не зачтено» выставляется студенту, если он нерегулярно в течение семестра представлял решения задач, выполнил задания не полностью или вообще не представлял работы на проверку, допускает существенные неточности в ответах на вопросы преподавателя.